

แผนนิเทศการศึกษา

กลุ่มเครือข่ายโรงเรียนหนองแสง

อำเภอหนองแสง

สพป.อุดรธานี เขต ๒



นายสุริยนต์ อินทร์อุดม

กลุ่มนิเทศ ติดตามและประเมินผลการจัดการศึกษา
สำนักงานเขตพื้นที่การศึกษาประถมศึกษาอุดรธานี เขต ๒

คำชี้แจง

แผนการนิเทศการศึกษาเล่มนี้ จัดทำขึ้นเพื่อเป็นแนวทางในการนิเทศ ติดตาม ควบคุม กำกับ การดำเนินงานด้านวิชาการของโรงเรียนในสังกัด และงานกิจการอื่นๆ ของโรงเรียนที่เกี่ยวข้อง ทั้งทางตรง และทางอ้อมกับงานวิชาการของโรงเรียน ซึ่งเป็นหัวใจหรืองานหลักของการดำเนินงานของโรงเรียน การนิเทศ ติดตามการดำเนินงานของโรงเรียน ณ โรงเรียนและห้องเรียน ทำให้รับทราบสภาพปัจจุบัน ปัญหา ความต้องการ ของแต่ละโรงเรียน ซึ่งแต่ละโรงเรียนก็มีสภาพบริบทที่แตกต่างกัน ดังเมื่อศึกษานิเทศก์ ลงพื้นที่นิเทศ ยังโรงเรียนและ ห้องเรียน ทำให้รับทราบสภาพจริง ของการบริหาร จัดการเรียนรู้ ของโรงเรียนนั้นๆ ปัญหาบางอย่างอาจรับการแก้ไข หรือการแนะนำแนวทางแก้ปัญหาของศึกษานิเทศก์ หรือเจ้าหน้าที่ของสำนักงานเขตพื้นที่การศึกษาปัญหาบางอย่าง อาจได้นำเสนอผู้บังคับบัญชาตามระดับเพื่อหาแนวทางแก้ไขต่อไป

ตามกรอบงานของศึกษานิเทศก์สำนักงานเขตพื้นที่การศึกษา มีงานที่รับผิดชอบอยู่หลักๆ อยู่ ๔ งานหลัก ได้แก่ ๑) กลุ่มงานในกลุ่มนิเทศ ติดตามและประเมินผลการจัดการศึกษา ๒) กลุ่มสาระการเรียนรู้ ๓) งานรับผิดชอบ พื้นที่นิเทศกลุ่มเครือข่ายโรงเรียน ๔) งานโครงการ และอีกงานหนึ่งที่เป็นงานจร ไม่แน่นอน คือ งานอื่นๆ ที่ได้รับ มอบหมาย ผู้จัดทำแผนการนิเทศการศึกษา ดำรงตำแหน่ง ศึกษาานิเทศก์ มาเป็นเวลา ๒๐ กว่าปี เห็นการ ปรับเปลี่ยนโครงสร้างระดับกรม กอง ของกระทรวงศึกษาธิการ ส่งผลให้มีการปรับเปลี่ยนหน่วยงานการศึกษา ที่เป็นผู้ ส่งผ่านนโยบายการศึกษา ของรัฐบาลจากส่วนกลางลงสู่การปฏิบัติระดับโรงเรียน เห็นตำแหน่งทางการศึกษาหลาย ตำแหน่งสูญหายไป แต่ตำแหน่งของศึกษานิเทศก์ ยังคงอยู่ หน้าที่ของศึกษานิเทศก์ ก็ยังคงทำหน้าที่นิเทศโรงเรียน ต่อไป ตามเดิม ซึ่งจะมีเปลี่ยนแปลง ก็คือ นวัตกรรมและเทคโนโลยีทางการศึกษา ที่เข้ามาช่วยให้การนิเทศการศึกษา ของศึกษานิเทศก์ มีประสิทธิภาพยิ่งขึ้น หวังว่าแผนการนิเทศการศึกษาเล่มนี้ จะช่วยให้ผู้ที่ทำหน้าที่นิเทศการศึกษา ทั้งที่เป็นศึกษานิเทศก์ และไม่เป็นศึกษานิเทศก์ ได้นำไปใช้ประโยชน์ เพื่อพัฒนาคุณภาพการศึกษาของประเทศชาติ ให้ เจริญ รุ่งเรือง ยิ่งๆ ขึ้นไป

สุรียนต์ อินทร์อุดม

ศึกษานิเทศก์ สพป.อุดรธานี เขต ๒

สารบัญ

	หน้า
ข้อมูลพื้นฐาน ของ สพป.อุดรธานี เขต ๒.....	๑
ข้อมูลพื้นฐาน กลุ่มโรงเรียนหนองแสง.....	๗
ข้อมูลเชิงปริมาณและเชิงคุณภาพโรงเรียนในกลุ่มโรงเรียนหนองแสง รายโรงเรียน	
โรงเรียนบ้านหนองแสง.....	๑๕
โรงเรียนคำบอนประชาสรรค์.....	๑๙
โรงเรียนบ้านโคกสว่าง.....	๒๒
โรงเรียนบ้านสามเหลี่ยม.....	๒๖
โรงเรียนบ้านหนองประเสริฐ.....	๒๙
โรงเรียนอนุบาลหนองแสง.....	๓๓
โรงเรียนทับกุงประชานุกูล.....	๓๗
โรงเรียนบ้านโนนเชียงค้ำ.....	๔๑
โรงเรียนบ้านหนองบัว.....	๔๔
โรงเรียนบ้านนาฝาย.....	๔๗
โรงเรียนบ้านนาดี.....	๕๑
โรงเรียนบ้านโคกศรีห้วยยาง.....	๕๕
โรงเรียนบ้านแสงสว่าง.....	๕๘
โรงเรียนบ้านท่ายม.....	๖๒
โรงเรียนบ้านทับไฮ.....	๖๖
แผนการนิเทศโรงเรียนในกลุ่มโรงเรียนหนองแสง.....	๖๙

สารบัญตาราง

หน้า

ตารางที่ ๑	คะแนนเฉลี่ยร้อยละ O-NET ชั้น ป.๖ นักเรียนในสังกัด สพป.อด.๒ ปี๒๕๖๓ - ๒๕๖๕.....	๓
ตารางที่ ๒	คะแนนเฉลี่ยร้อยละ O-NET ชั้น ม.๓ นักเรียนในสังกัด สพป.อด.๒ ปี๒๕๖๓ - ๒๕๖๕.....	๔
ตารางที่ ๓	คะแนนเฉลี่ยร้อยละ NT ชั้น ป.๓ นักเรียนในสังกัด สพป.อด.๒ ปี ๒๕๖๓ - ๒๕๖๕.....	๕
ตารางที่ ๔	คะแนนเฉลี่ยร้อยละ RT ชั้น ป.๑ นักเรียนในสังกัด สพป.อด.๒ ปี ๒๕๖๓- ๒๕๖๕.....	๖
ตารางที่ ๕	ข้อมูลครูและนักเรียนกลุ่มโรงเรียนหนองแสง ปี ๒๕๖๖.....	๘
ตารางที่ ๖	คะแนน O-NET ชั้น ป.๖ นักเรียนกลุ่มโรงเรียนหนองแสง ปี ๒๕๖๓-๒๕๖๕.....	๙
ตารางที่ ๗	คะแนน O-NET ชั้น ม.๓ นักเรียนกลุ่มโรงเรียนหนองแสง ปี ๒๕๖๓-๒๕๖๕.....	๑๑
ตารางที่ ๘	คะแนน NT ชั้น ป.๓ นักเรียนกลุ่มโรงเรียนหนองแสง ปี ๒๕๖๓-๒๕๖๕.....	๓๐
ตารางที่ ๙	คะแนน RT ชั้น ป.๑ นักเรียนกลุ่มโรงเรียนหนองแสง ปี ๒๕๖๓-๒๕๖๕.....	๓๔

สารบัญภาพ

หน้า

ภาพที่ ๑	สถานที่ตั้ง สพป.อุดรธานี เขต ๒.....	๑
ภาพที่ ๒	แผนที่เขตบริการ สพป.อด.๒.....	๑
ภาพที่ ๓	ศึกษานิเทศก์ ในสังกัด สพป.อด.๒.....	๒
ภาพที่ ๔	แผนภูมิแท่งคะแนน O-NET ชั้น ป. ๖ ปี ๒๕๖๓-๒๕๖๕ ของโรงเรียนในสังกัด สพป.อด.๒...	๓
ภาพที่ ๕	แผนภูมิแท่งคะแนน O-NET ชั้น ม.๓ ปี ๒๕๖๓-๒๕๖๕ ของโรงเรียนในสังกัด สพป.อด.๒....	๔
ภาพที่ ๖	แผนภูมิแท่งคะแนน NT ชั้น ป.๓ ปี ๒๕๖๔-๒๕๖๕ ของโรงเรียนในสังกัด สพป.อด.๒.....	๕
ภาพที่ ๗	แผนภูมิแท่งคะแนน RT ชั้น ป.๑ ปี ๒๕๖๔-๒๕๖๕ ของโรงเรียนในสังกัด สพป.อด.๒.....	๖
ภาพที่ ๘	แผนที่แสดงที่ตั้งโรงเรียนในอำเภอหนองแสง.....	๗
ภาพที่ ๙	แผนภูมิแท่งคะแนน O-NET ชั้น ป.๖ ปี ๒๕๖๓-๒๕๖๕ กลุ่มโรงเรียนหนองแสง.....	๑๐
ภาพที่ ๑๐	แผนภูมิแท่งแสดงคะแนน O-NET ชั้น ม.๓ ปี ๒๕๖๓-๒๕๖๕ กลุ่มโรงเรียนหนองแสง.....	๑๑
ภาพที่ ๑๑	แผนภูมิแท่งแสดงคะแนน NT ชั้น ป.๓ ปี ๒๕๖๔-๒๕๖๕ กลุ่มโรงเรียนหนองแสง.....	๑๓
ภาพที่ ๑๒	แผนภูมิแท่งแสดงคะแนน RT ชั้น ป.๑ ปี ๒๕๖๔-๒๕๖๕ กลุ่มโรงเรียนหนองแสง.....	๑๕
ภาพที่ ๑๓	แผนภูมิวงกลมแสดงจำนวนนักเรียนโรงเรียนบ้านหนองแสง ปี ๒๕๖๖.....	๑๖
ภาพที่ ๑๔	แผนภูมิแท่งคะแนน O-NET ชั้น ป.๖ ปี ๒๕๖๓-๒๕๖๕ โรงเรียนบ้านหนองแสง.....	๑๖
ภาพที่ ๑๕	แผนภูมิแท่งคะแนน O-NET ชั้น ม.๓ ปี ๒๕๖๓- ๒๕๖๕ โรงเรียนบ้านหนองแสง.....	๑๗
ภาพที่ ๑๖	แผนภูมิแท่งคะแนน NT ชั้น ป.๓ ปี ๒๕๖๔-๒๕๖๕ โรงเรียนบ้านหนองแสง.....	๑๗
ภาพที่ ๑๗	แผนภูมิแท่งคะแนน RT ชั้น ป.๑ ปี ๒๕๖๔-๒๕๖๕ โรงเรียนบ้านหนองแสง.....	๑๘
ภาพที่ ๑๘	แผนภูมิวงกลมแสดงจำนวนนักเรียนโรงเรียนคำบอนประชาสรรค์ ปี ๒๕๖๖.....	๑๙
ภาพที่ ๑๙	แผนภูมิแท่งคะแนน O-NET ชั้น ป.๖ ปี ๒๕๖๓-๒๕๖๕ โรงเรียนคำบอนประชาสรรค์.....	๒๐
ภาพที่ ๒๐	แผนภูมิแท่งคะแนน NT ชั้น ป.๓ ปี ๒๕๖๕ โรงเรียนคำบอนประชาสรรค์.....	๒๐
ภาพที่ ๒๑	แผนภูมิแท่งคะแนน RT ชั้น ป.๑ ปี ๒๕๖๔-๒๕๖๕ โรงเรียนคำบอนประชาสรรค์.....	๒๑
ภาพที่ ๒๒	แผนภูมิวงกลมแสดงจำนวนนักเรียนโรงเรียนบ้านโคกสว่าง ปี ๒๕๖๖.....	๒๓
ภาพที่ ๒๓	แผนภูมิแท่งคะแนน O-NET ชั้น ป.๖ ปี ๒๕๖๓-๒๕๖๕ โรงเรียนบ้านโคกสว่าง.....	๒๓
ภาพที่ ๒๔	แผนภูมิแท่งคะแนน O-NET ชั้น ม.๓ ปี ๒๕๖๓- ๒๕๖๕ โรงเรียนบ้านโคกสว่าง.....	๒๔
ภาพที่ ๒๕	แผนภูมิแท่งคะแนน NT ชั้น ป.๓ ปี ๒๕๖๔-๒๕๖๕ โรงเรียนบ้านโคกสว่าง.....	๒๔
ภาพที่ ๒๖	แผนภูมิแท่งคะแนน RT ชั้น ป.๑ ปี ๒๕๖๔-๒๕๖๕ โรงเรียนบ้านโคกสว่าง.....	๒๕
ภาพที่ ๒๗	แผนภูมิวงกลมแสดงจำนวนนักเรียนโรงเรียนบ้านสามเหลี่ยม ปี ๒๕๖๖.....	๒๖
ภาพที่ ๒๘	แผนภูมิแท่งคะแนน O-NET ชั้น ป.๖ ปี ๒๕๖๓-๒๕๖๕ โรงเรียนบ้านสามเหลี่ยม.....	๒๗
ภาพที่ ๒๙	แผนภูมิแท่งคะแนน NT ชั้น ป.๓ ปี ๒๕๖๔-๒๕๖๕ โรงเรียนบ้านสามเหลี่ยม.....	๒๗
ภาพที่ ๓๐	แผนภูมิแท่งคะแนน RT ชั้น ป.๑ ปี ๒๕๖๕ โรงเรียนบ้านสามเหลี่ยม.....	๒๘

สารบัญภาพ (ต่อ)

หน้า

ภาพที่ ๖๐ แผนภูมิแท่งคะแนน O-NET ชั้น ม.๓ ปี ๒๕๖๓-๒๕๖๕ โรงเรียนบ้านนาดีโคกกลาง.....	๕๓
ภาพที่ ๖๑ แผนภูมิแท่งคะแนน NT ชั้น ป.๓ ปี ๒๕๖๔-๒๕๖๕ โรงเรียนบ้านนาดีโคกกลาง.....	๕๓
ภาพที่ ๖๒ แผนภูมิแท่งคะแนน RT ชั้น ป.๑ ปี ๒๕๖๔-๒๕๖๕ โรงเรียนบ้านนาดีโคกกลาง.....	๕๔
ภาพที่ ๖๓ แผนภูมิวงกลมแสดงจำนวนนักเรียนโรงเรียนบ้านโคกศรีห้วยยาง ปี ๒๕๖๖.....	๕๕
ภาพที่ ๖๔ แผนภูมิแท่งคะแนน O-NET ชั้น ป.๖ ปี ๒๕๖๓-๒๕๖๕ โรงเรียนบ้านโคกศรีห้วยยาง.....	๕๖
ภาพที่ ๖๕ แผนภูมิแท่งคะแนน NT ชั้น ป.๓ ปี ๒๕๖๔-๒๕๖๕ โรงเรียนบ้านโคกศรีห้วยยาง.....	๕๖
ภาพที่ ๖๖ แผนภูมิแท่งคะแนน RT ชั้น ป.๑ ปี ๒๕๖๔-๒๕๖๕ โรงเรียนบ้านโคกศรีห้วยยาง.....	๕๗
ภาพที่ ๖๗ แผนภูมิวงกลมแสดงจำนวนนักเรียนโรงเรียนบ้านแสงสว่าง ปี ๒๕๖๖.....	๕๙
ภาพที่ ๖๘ แผนภูมิแท่งคะแนน O-NET ชั้น ป.๖ ปี ๒๕๖๓-๒๕๖๕ โรงเรียนบ้านแสงสว่าง.....	๕๙
ภาพที่ ๖๙ แผนภูมิแท่งคะแนน O-NET ชั้น ม.๓ ปี ๒๕๖๓-๒๕๖๕ โรงเรียนบ้านแสงสว่าง.....	๖๐
ภาพที่ ๗๐ แผนภูมิแท่งคะแนน NT ชั้น ป.๓ ปี ๒๕๖๔-๒๕๖๕ โรงเรียนบ้านแสงสว่าง.....	๖๐
ภาพที่ ๗๑ แผนภูมิแท่งคะแนน RT ชั้น ป.๑ ปี ๒๕๖๔-๒๕๖๕ โรงเรียนบ้านแสงสว่าง.....	๖๑
ภาพที่ ๗๒ แผนภูมิวงกลมแสดงจำนวนนักเรียนโรงเรียนบ้านท่ายม ปี ๒๕๖๖.....	๖๒
ภาพที่ ๗๓ แผนภูมิแท่งคะแนน O-NET ชั้น ป.๖ ปี ๒๕๖๓-๒๕๖๕ โรงเรียนบ้านท่ายม.....	๖๓
ภาพที่ ๗๔ แผนภูมิแท่งคะแนน O-NET ชั้น ม.๓ ปี ๒๕๖๓-๒๕๖๕ โรงเรียนบ้านท่ายม.....	๖๓
ภาพที่ ๗๕ แผนภูมิแท่งคะแนน NT ชั้น ป.๓ ปี ๒๕๖๔-๒๕๖๕ โรงเรียนบ้านท่ายม.....	๖๔
ภาพที่ ๗๖ แผนภูมิแท่งคะแนน RT ชั้น ป.๑ ปี ๒๕๖๔-๒๕๖๕ โรงเรียนบ้านท่ายม.....	๖๔
ภาพที่ ๗๗ แผนภูมิวงกลมแสดงจำนวนนักเรียนโรงเรียนบ้านทับไธ ปี ๒๕๖๖.....	๖๖
ภาพที่ ๗๘ แผนภูมิแท่งคะแนน O-NET ชั้น ป.๖ ปี ๒๕๖๓-๒๕๖๕ โรงเรียนบ้านทับไธ.....	๖๗
ภาพที่ ๗๙ แผนภูมิแท่งคะแนน NT ชั้น ป.๓ ปี ๒๕๖๔-๒๕๖๕ โรงเรียนบ้านทับไธ.....	๖๗
ภาพที่ ๘๐ แผนภูมิแท่งคะแนน RT ชั้น ป.๑ ปี ๒๕๖๔-๒๕๖๕ โรงเรียนบ้านทับไธ.....	๖๘

ข้อมูลพื้นฐาน ของ สพป.อุดรธานี เขต ๒

ที่ตั้งสำนักงานเขตพื้นที่การศึกษา

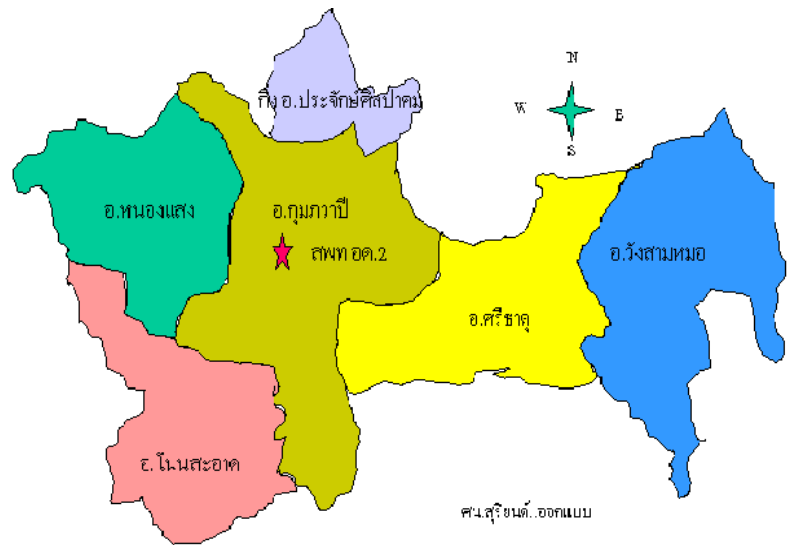
ตั้งอยู่ เลขที่ ๕๐๕/๑ หมู่ที่ ๙
ถนนอุ่มจาน ตำบลกุมภวาปี
อำเภอกุมภวาปี จังหวัดอุดรธานี
อยู่ห่างจากจังหวัดอุดรธานี ๔๓ กิโลเมตร
ทางทิศตะวันออกเฉียงใต้



ภาพที่ ๑ สถานที่ตั้ง สพป.อุดรธานี เขต ๒

เขตบริการ

มีพื้นที่เขตบริการ ๒,๘๐๙ ตาราง
กิโลเมตร ครอบคลุมพื้นที่ ๖ อำเภอ
ได้แก่ อำเภอกุมภวาปี
อำเภอโนนสะอาด อำเภอหนองแสง
อำเภอประจักษ์ศิลปาคม อำเภอศรีธาตุ
และอำเภอวังสามหมอ



ภาพที่ ๒ แผนที่เขตบริการ สพป.อ.๒

ข้อมูลโรงเรียน ผู้บริหารสถานศึกษา ครู บุคลากรทางการศึกษา นักเรียน

สำนักงานเขตพื้นที่การศึกษาประถมศึกษาอุตรธานี เขต ๒ รับผิดชอบจัดการศึกษาแบบให้เปล่าตามพระราชบัญญัติการศึกษา พ.ศ. ๒๕๔๒ ตั้งแต่ระดับปฐมวัยถึงระดับมัธยมศึกษาตอนต้น มีโรงเรียนในสังกัด ๑๙๑ โรงเรียน ครูและบุคลากรทางการศึกษา ๑,๙๒๕ คน บุคลากรในสำนักงาน จำนวน ๗๐ คน และบุคลากรในโรงเรียน ๑,๘๕๕ คน มีนักเรียนรวมทั้งหมด ๒๒,๕๑๓ คน แยกเป็น ระดับปฐมวัย ๔,๔๑๔ คน ระดับประถมศึกษา ๑๕,๒๕๖ คน และมัธยมศึกษาตอนต้น ๒,๘๔๓ คน (ข้อมูล Big data สพป.อด.๒ จากเว็บไซต์ <http://118.175.157.10/BigData/tablePerson.php?op=3.1&tab1=active> ; 12/1/2024 : 11:16 AM)

ข้อมูลศึกษานิเทศก์

กลุ่มนิเทศ ติดตามและประเมินผลการจัดการศึกษา สำนักงานเขตพื้นที่การศึกษาประถมศึกษาอุตรธานี เขต ๒ มีบุคลากรศึกษานิเทศก์ จำนวน ๑๐ คน และเจ้าหน้าที่ธุรการ ประจำกลุ่มนิเทศฯ จำนวน ๑ คน (๑๕ พ.ค.๒๕๖๖)



ภาพที่ ๓ ศึกษานิเทศก์ ในสังกัด สพป.อด.๒

ข้อมูลเชิงคุณภาพ

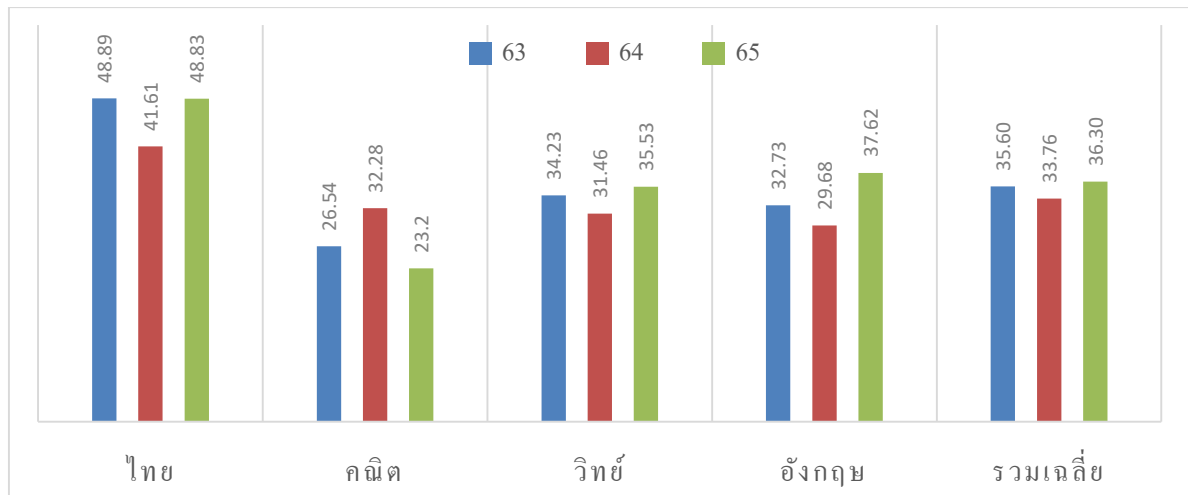
O-NET ป.6

ตารางที่ ๑ คะแนนเฉลี่ยร้อยละ O-NET ชั้น ป.๖ นักเรียนในสังกัด สพป.อด.๒ ปี๒๕๖๓-๒๕๖๕

สาระการเรียนรู้	ปี๒๕๖๓	ปี๒๕๖๔	ปี๒๕๖๕
ภาษาไทย	๔๘.๘๙	๔๑.๖๑	๔๘.๘๓
คณิตศาสตร์	๒๖.๕๔	๓๒.๒๘	๒๓.๒๐
วิทยาศาสตร์	๓๔.๒๓	๓๑.๔๖	๓๕.๕๓
ภาษาอังกฤษ	๓๒.๗๓	๒๙.๖๘	๓๗.๖๒
รวมเฉลี่ย	๓๕.๖๐	๓๓.๗๖	๓๖.๓๐

คะแนนทดสอบทางการศึกษาระดับชาติด้านพื้นฐาน (O-NET : Ordinary National Education) ระดับชาติ ชั้นประถมศึกษาปีที่ ๖ ของนักเรียนในสังกัดสำนักงานเขตพื้นที่การศึกษาประถมศึกษาอุดรธานี เขต ๒ ปีการศึกษา ๒๕๖๓ - ๒๕๖๕ ดังแผนภาพข้างล่างนี้

ภาพที่ ๔ แผนภูมิแท่งคะแนน O-NET ชั้น ป. ๖ ปี๒๕๖๓ -๒๕๖๕ ของโรงเรียนในสังกัด สพป.อด.๒



จากแผนภูมิแท่งคะแนน O-Net ชั้น ป. ๖ ปีการศึกษา ๒๕๖๓-๒๕๖๕ พบว่า คะแนนกลุ่มสาระการเรียนรู้ภาษาไทย วิทยาศาสตร์ ภาษาอังกฤษ ปีการศึกษา ๒๕๖๕ สูงกว่าปีการศึกษา ๒๕๖๔ ส่วนกลุ่มสาระการเรียนรู้คณิตศาสตร์ ต่ำกว่าปีการศึกษา ๒๕๖๔ รวมทุกกลุ่มสาระการเรียนรู้ คะแนนเฉลี่ยสูงกว่าปีการศึกษา ๒๕๖๔ แต่ยังคงต่ำกว่าร้อยละ ๕๐ ซึ่งต้องพัฒนา สนับสนุน ส่งเสริม ยกระดับผลสัมฤทธิ์ทางการเรียนให้สูงขึ้น ในปีการศึกษา ๒๕๖๖

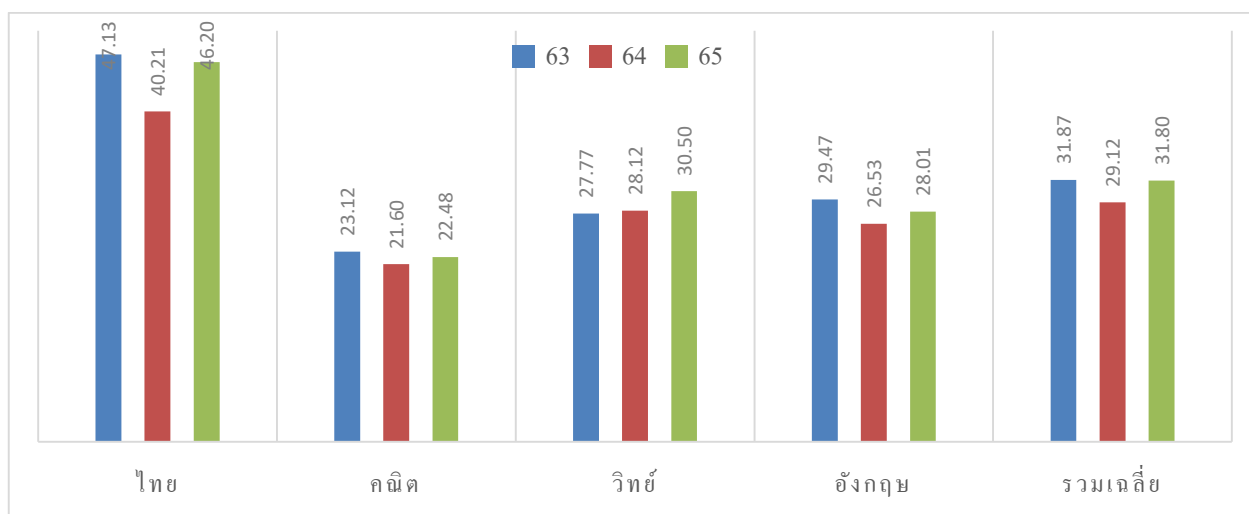
O-NET ม.3

ตารางที่ ๒ คะแนนเฉลี่ยร้อยละ O-NET ชั้น ม.๓ นักเรียนในสังกัด สพป.อด.๒ ปี๒๕๖๓-๒๕๖๕

สาระการเรียนรู้	ปี๒๕๖๓	ปี๒๕๖๔	ปี๒๕๖๕
ภาษาไทย	๔๗.๑๓	๔๐.๒๑	๔๖.๒๐
คณิตศาสตร์	๒๓.๑๒	๒๑.๖๐	๒๒.๔๘
วิทยาศาสตร์	๒๗.๗๗	๒๘.๑๒	๓๐.๕๐
ภาษาอังกฤษ	๒๙.๔๗	๒๖.๕๓	๒๘.๐๑
รวมเฉลี่ย	๓๑.๘๗	๒๙.๑๒	๓๑.๘๐

คะแนนทดสอบทางการศึกษาระดับชาตินิยมขั้นพื้นฐาน (O-NET : Ordinary National Education) ระดับชาติ ชั้นมัธยมศึกษาปีที่ ๓ ของนักเรียนในสังกัดสำนักงานเขตพื้นที่การศึกษาประถมศึกษาอุดรธานี เขต ๒ ปีการศึกษา ๒๕๖๓ - ๒๕๖๕ ดังแผนภาพข้างล่างนี้

ภาพที่ ๕ แสดงแผนภูมิแท่งคะแนน O-NET ชั้น ม.๓ ปี๒๕๖๓ -๒๕๖๕ ของโรงเรียนในสังกัด สพป.อด.๒



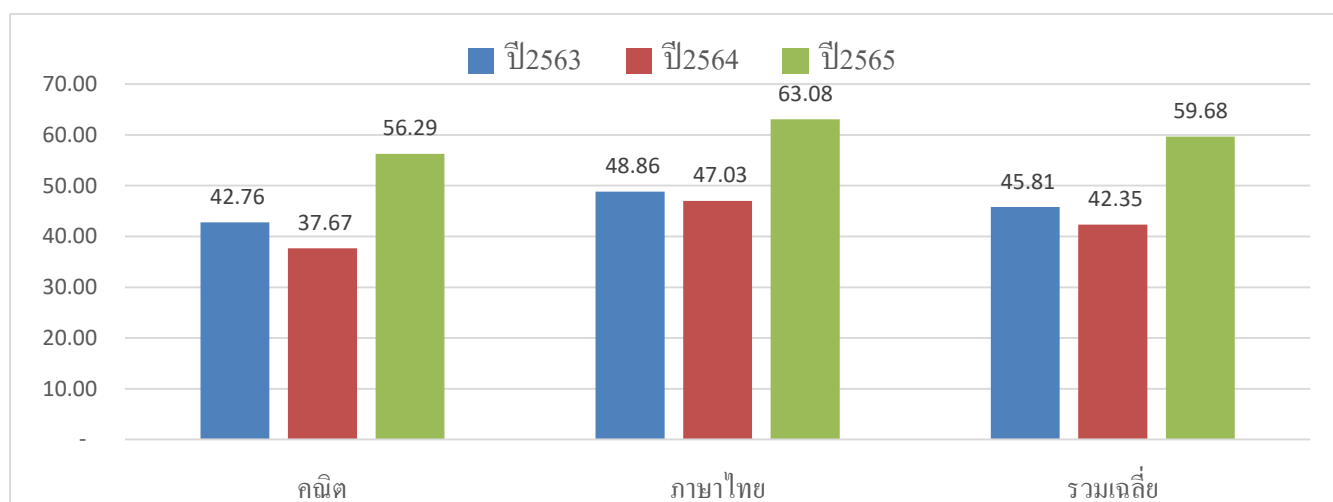
จากแผนภูมิแท่งคะแนน O-NET ชั้นมัธยมศึกษาปีที่ ๓ ปีการศึกษา ๒๕๖๓- ๒๕๖๕ พบว่า คะแนนเฉลี่ยทุกกลุ่มสาระการเรียนรู้ ปีการศึกษา ๒๕๖๕ สูงกว่าปีการศึกษา ๒๕๖๔ เล็กน้อย แต่ทุกกลุ่มสาระการเรียนรู้ ล้วนมีคะแนนต่ำกว่า ร้อยละ ๕๐ ซึ่งต้องพัฒนา สนับสนุน ส่งเสริม ยกระดับผลสัมฤทธิ์ทางการเรียนให้สูงขึ้น ในปีการศึกษา ๒๕๖๖

NT ป.๓

ตารางที่ ๓ คะแนนเฉลี่ยร้อยละ NT ชั้น ป.๓ นักเรียนในสังกัด สพ.บ.๒ ปี๒๕๖๓-๒๕๖๕

สาระการเรียนรู้	ปี๒๕๖๓	ปี๒๕๖๔	ปี๒๕๖๕
คณิตศาสตร์	๔๒.๗๖	๓๗.๖๗	๕๖.๒๙
ภาษาไทย	๔๘.๘๖	๔๗.๐๓	๖๓.๐๘
รวมเฉลี่ย	๔๕.๘๑	๔๒.๓๕	๕๙.๖๘

คะแนนทดสอบความสามารถพื้นฐานของผู้เรียนระดับชาติ (NT: National Test) เป็นการทดสอบเพื่อวัดความรู้ และความคิดรวบยอด ของนักเรียนชั้นประถมศึกษาปีที่ 3 ในสังกัดสำนักงานเขตพื้นที่การศึกษาประถมศึกษาอุดรธานี เขต ๒ นำผลมาเปรียบเทียบ ๓ ปีการศึกษา ตั้งแต่ปีการศึกษา ๒๕๖๓ ถึง ๒๕๖๕ มีผลการทดสอบดังภาพที่



ภาพที่ ๖ แผนภูมิแท่งคะแนน NT ชั้น ป.๓ ปี๒๕๖๓ -๒๕๖๕ ของโรงเรียนในสังกัด สพ.บ.๒

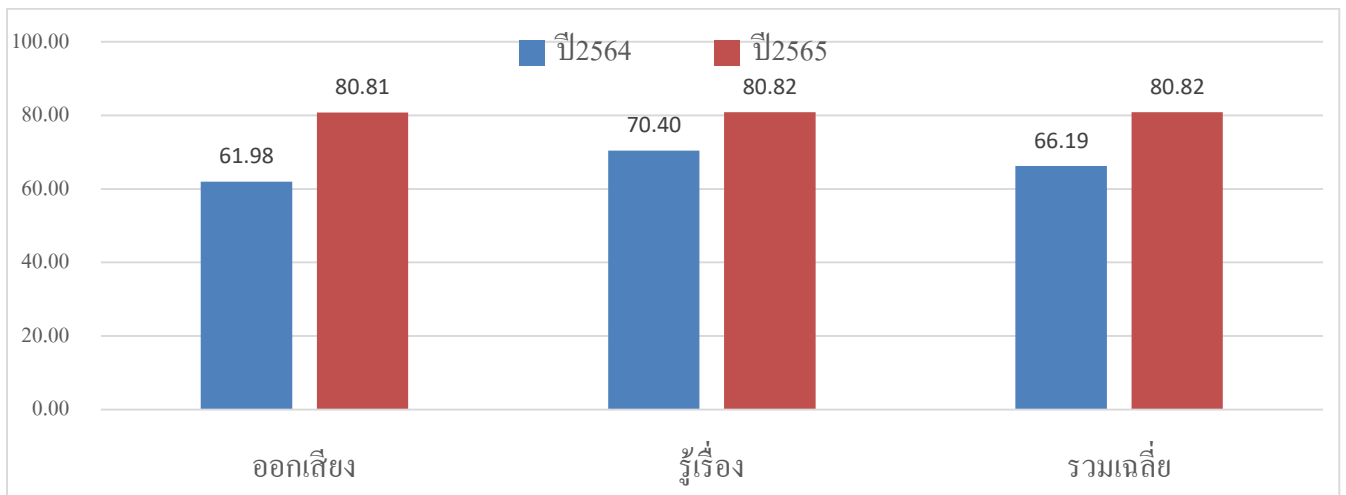
จากแผนภูมิแท่งแสดงคะแนน NT ชั้นประถมศึกษาปีที่ ๓ ของนักเรียนในสังกัดสำนักงานเขตพื้นที่การศึกษาประถมศึกษาอุดรธานี เขต ๒ จำนวน ๓ ปีการศึกษา พบว่า ปีการศึกษา ๒๕๖๕ ทุกกลุ่มสาระการเรียนรู้ มีค่าคะแนนเฉลี่ยสูงกว่าปีการศึกษาที่ผ่านมาและสูงกว่าร้อยละ ๕๐ ส่วนปีการศึกษา ๒๕๖๔ ค่าคะแนนเฉลี่ยต่ำกว่าปีการศึกษา ๒๕๖๓ และปีการศึกษา ๒๕๖๕ ทุกกลุ่มสาระการเรียนรู้ และค่าคะแนนเฉลี่ยต่ำกว่าร้อยละ ๕๐

RT ป.๑

ตารางที่ ๔ คะแนนเฉลี่ยร้อยละผลการสอบ RT ชั้น ป.๑ นักเรียนในสังกัด สพป.อด.๒ ปี๒๕๖๓-๒๕๖๕

ทักษะการอ่าน	ปี๒๕๖๔	ปี๒๕๖๕
การอ่านออกเสียง	๖๑.๙๘	๘๐.๘๑
การอ่านรู้เรื่อง	๗๐.๔๐	๘๐.๘๒
รวมเฉลี่ย	๖๖.๑๙	๘๐.๘๒

คะแนนการประเมินความสามารถด้านการอ่านของผู้เรียน (RT : Reading Test) ชั้นประถมศึกษาปีที่ ๑ ของนักเรียนในสังกัดสำนักงานเขตพื้นที่การศึกษาประถมศึกษาอุดรธานี เขต ๒ ปีการศึกษา ๒๕๖๔-๒๕๖๕



ภาพที่ ๗ แผนภูมิแท่งคะแนน RT ชั้น ป.๑ ปี๒๕๖๓ -๒๕๖๕ ของโรงเรียนในสังกัด สพป.อด.๒

จากภาพแผนภูมิแท่งคะแนนการประเมินความสามารถด้านการอ่านของนักเรียนชั้นประถมศึกษาปีที่ ๑ ในสังกัดสำนักงานเขตพื้นที่การศึกษาประถมศึกษาอุดรธานี เขต ๒ เปรียบเทียบคะแนนเฉลี่ยปีการศึกษา ๒๕๖๔ และ ๒๕๖๕ พบว่า คะแนนความสามารถด้านการอ่านออกเสียงและการอ่านรู้เรื่อง ปีการศึกษา ๒๕๖๕ สูงกว่าปีการศึกษา ๒๕๖๔ และสูงกว่าร้อยละ ๕๐ เป็นตัวเลขเชิงปริมาณที่บ่งบอกคุณภาพ ด้านความสามารถของนักเรียนด้านการอ่านดีขึ้น แต่นั้นเป็นในภาพรวม ส่วนในรายบุคคลนั้น ต้องนิเทศ ติดตามในภาคสนาม ณ ห้องเรียนอีกครั้งหนึ่ง



ข้อมูลพื้นฐานกลุ่มเครือข่ายโรงเรียนหนองแสง

ที่ตั้ง/เขตบริการ

อำเภอหนองแสงที่ตั้งอยู่ทางทิศใต้ของจังหวัดอุดรธานี ที่ตั้งอำเภออยู่ห่างจากตัวจังหวัดอุดรธานี ประมาณ ๔๐ กิโลเมตร แบ่งการปกครองออกเป็น ๔ ตำบล ได้แก่ ตำบลหนองแสง ตำบลทับกุง ตำบลแสงสว่างและตำบลนาดี มีเนื้อที่ ๖๕๙.๔ ตารางกิโลเมตร จำนวนหมู่บ้าน ๔๐ หมู่บ้าน ลักษณะทั่วไปเป็นพื้นที่ราบสูงประกอบด้วยทุ่งนา ไร่ อ้อย ไร่มันสำปะหลัง สวนยางพารา ฯลฯ พื้นที่ส่วนใหญ่เป็นดินปนทรายไม่ค่อยอุ้มน้ำ จะมีความลาดชันจาก เทือกเขาภูพานน้อยด้านทิศตะวันตกของอำเภอลาดลงมาทางทิศตะวันออก ซึ่งเป็นแหล่งต้นน้ำของลำห้วยกองสี ห้วย ฆ้องและห้วยสามพาด ไหลลงสู่หนองหานอำเภอกุมภวาปี ซึ่งเป็นต้นน้ำของลำน้ำปาว สาขาของลำน้ำชี ทิศเหนือ : จรดเขตอำเภอกุมภวาปีและอำเภอเมือง ทิศใต้ : อำเภอกุมภวาปี อำเภอโนนสะอาดและอำเภอเขาสวนกวาง จังหวัด ขอนแก่น ทิศตะวันออก : จรดเขตอำเภอกุมภวาปี ทิศตะวันตก : จรดเทือกเขาเขตอำเภอหนองวัวซอ

การปกครองส่วนท้องถิ่น ประกอบด้วย ๒ เทศบาล ได้แก่ เทศบาลแสงสว่างและเทศบาลนาดี ๓ องค์การบริหารส่วนตำบล ได้แก่ องค์การบริหารส่วนตำบลหนองแสง องค์การบริหารส่วนตำบลทับกุงและองค์การบริหารส่วนตำบลแสงสว่าง



ภาพที่ ๘ แผนที่ที่ตั้งโรงเรียนในอำเภอหนองแสง

จำนวนประชากร

อำเภอหนองแสง มีจำนวนหมู่บ้าน ๔๐ หมู่บ้าน ได้แก่ ตำบลหนองแสง ๘ หมู่บ้าน ตำบลแสงสว่าง ๙ หมู่บ้าน ตำบลนาดี ๑๑ หมู่บ้าน ตำบลทับกุง ๑๒ หมู่บ้าน จำนวนประชากร ๒๗,๒๔๘ คน (ชาย ๑๓,๖๐๔ คน หญิง ๑๓,๖๔๔ คน) ความหนาแน่นเฉลี่ย ๔๑.๓๒ คนต่อตารางกิโลเมตร (ที่มา กรมการปกครอง กระทรวงมหาดไทย : <https://dashboard.anamai.moph.go.th/population/pop-all/changwat?year=2022&cw=41> : 1/11/2024)

ข้อมูลด้านการศึกษา

อำเภอหนองแสง มีโรงเรียนในสังกัดสำนักงานเขตพื้นที่การศึกษาประถมศึกษาอุดรธานี เขต ๒ จำนวน ๑๕ โรงเรียน สังกัดสำนักงานเขตพื้นที่การศึกษามัธยมศึกษาอุดรธานี ๑ โรงเรียน สังกัดสำนักงานการศึกษาเอกชน ๑ โรงเรียน สังกัดองค์การบริหารส่วนตำบล ๑ โรงเรียน และยังมีศูนย์พัฒนาเด็กเล็กของเทศบาลและองค์การบริหารส่วนตำบลอีกหลายแห่ง

ข้อมูลเชิงปริมาณโรงเรียนในกลุ่มเครือข่ายอำเภอหนองแสง

ตารางที่ ๕ ข้อมูลครูและนักเรียนกลุ่มเครือข่ายโรงเรียนอำเภอหนองแสง ปี ๒๕๖๖

ที่	ชื่อโรงเรียน	ชื่อ ผอ.ร.ร.	จำนวนครูและบุคลากร	จำนวนนักเรียน			
				ปฐมวัย	ประถม	มัธยม	รวม
๑	บ้านหนองแสง	นายเสียม กมลเศษ	๑๔	๓๔	๑๑๐	๔๒	๑๘๖
๒	คำบอนประชาสรรค์	นางสาวนงครวญ โสภารัตน์	๒	๖	๘	-	๑๔
๓	บ้านโคกสว่าง	นางแสงเดือน ปากเมย	๒๐	๒๕	๑๑๐	๓๒	๑๖๗
๔	บ้านสามเหลี่ยม		๕	๗	๑๙	-	๒๖
๕	บ้านหนองประเสริฐ	นายปลุก พรมรัตน์	๑๐	๙	๗๕	๓๑	๑๑๕
๖	อนุบาลหนองแสง	นางนพรัตน์ ภัคดีพันดอน	๓๓	๘๕	๔๒๗	-	๕๑๒
๗	ทับกุงประชานุกูล	นายบรรจง ดีแป้น	๒๘	๔๓	๑๙๓	๑๒๗	๓๖๓
๘	บ้านโนนเชียงคำ	นายสมเกียรติ จันทะวงศ์	๔	๒๒	๔๖	-	๖๘
๙	บ้านหนองบัว	นายบรรจง ดีแป้น (ร.ก.)	๔	๑๓	๓๔	-	๔๗
๑๐	บ้านนาฝาย	นายบรรจง ดีแป้น (ร.ก.)	๑๕	๖๐	๑๐๘	๓๗	๒๐๕
๑๑	บ้านนาดีโคกกลาง	นายไพโรจน์ โคตรศรี	๑๗	๒๔	๗๕	๕๐	๑๔๙
๑๒	บ้านโคกศรีห้วยยาง	นางสาวศิริกาญจน์ อะนั้นเอื้อ	๘	๔๔	๘๔	-	๑๒๘
๑๓	บ้านแสงสว่าง	นางสาวศรีัญญา มุงคุลโคต	๑๗	๔๗	๑๒๙	๕๘	๒๓๔
๑๔	บ้านท่ายม	นายพิชิต ทองคำ	๙	๓๗	๕๑	๓๓	๑๒๑
๑๕	บ้านทับไฮ	นายรังสิกุล กล่อมเขียน	๖	๑๔	๖๒	-	๗๖
		รวม	๑๙๒	๔๗๐	๑,๕๓๑	๔๑๐	๒,๔๑๑

ข้อมูลเชิงคุณภาพโรงเรียนในกลุ่มเครือข่ายโรงเรียนหนองแสง

O-NET ป.๖

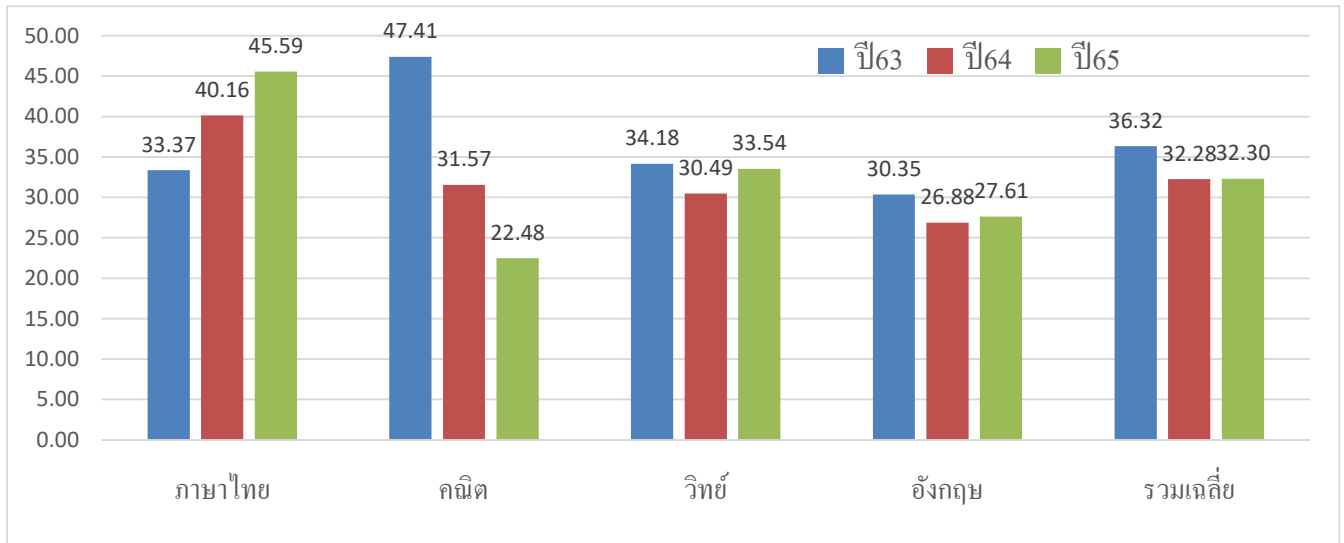
ข้อมูลผลคะแนนทดสอบทางการศึกษาระดับชาตินี้พื้นฐาน (O-NET : Ordinary National Education) ระดับชาติ ชั้นประถมศึกษาปีที่ ๖ ของนักเรียนในกลุ่มเครือข่ายโรงเรียนหนองแสง ปีการศึกษา ๒๕๖๓ - ๒๕๖๕

ตารางที่ ๖ คะแนน O-NET ชั้น ป. ๖ ของนักเรียนในกลุ่มโรงเรียนหนองแสง ปี๒๕๖๓ - ๒๕๖๕

ชื่อโรงเรียน	กลุ่มสาระการเรียนรู้ภาษาไทย			กลุ่มสาระการเรียนรู้คณิตศาสตร์			กลุ่มสาระการเรียนรู้วิทยาศาสตร์			กลุ่มสาระการเรียนรู้ภาษาต่างประเทศ		
	๖๓	๖๔	๖๕	๖๓	๖๔	๖๕	๖๓	๖๔	๖๕	๖๓	๖๔	๖๕
บ้านหนองแสง	๕๐.๖๗	๔๑.๘๙	๕๔.๓๑	๔๖.๕๘	๒๙.๓๙	๓๑.๐๓	๓๐.๒๐	๒๘.๘๒	๓๖.๘๘	๓๔.๑๗	๒๖.๔๘	๓๗.๕๐
คำบอนประชาสรรค์	-	๓๖.๐๐	๔๐.๑๓	-	๒๗.๕๕	๑๙.๕๐	-	๒๗.๑๔	๒๑.๒๕	-	๒๒.๓๒	๑๘.๗๕
บ้านโคกสว่าง	๒๔.๑๗	๓๗.๔๙	๔๒.๘๔	๓๙.๙๒	๓๒.๖๕	๒๐.๗๔	๓๔.๘๐	๒๗.๕๐	๓๒.๒๗	๒๖.๖๗	๒๙.๑๖	๒๕.๘๕
บ้านสามเหลี่ยม	๕๐.๐๐	๔๙.๒๗	๕๗.๘๕	๕๗.๓๓	๓๖.๓๘	๓๕.๓๕	๔๒.๑๗	๓๐.๐๐	๔๙.๓๑	๒๕.๘๓	๑๒.๕๐	๓๑.๒๕
บ้านหนองประเสริฐ	๕๙.๐๐	๔๖.๒๕	๖๓.๖๙	๖๓.๖๙	๓๐.๙๖	๒๑.๑๓	๔๓.๖๗	๓๒.๕๐	๓๘.๑๓	๒๖.๐๐	๓๐.๒๑	๓๙.๐๖
อนุบาลหนองแสง	๒๘.๖๖	๔๘.๕๔	๕๐.๒๐	๕๓.๘๔	๓๓.๗๘	๒๔.๙๘	๓๘.๐๔	๓๔.๖๓	๓๗.๙๒	๓๓.๙๔	๓๔.๑๔	๒๖.๓๗
ทับกุงประชานุกูล	๒๔.๓๔	๓๙.๑๐	๔๑.๕๗	๔๓.๗๔	๓๐.๔๗	๒๐.๕๙	๓๖.๘๖	๓๓.๖๘	๓๒.๖๖	๓๖.๕๑	๓๐.๑๕	๒๔.๖๐
บ้านโนนเชียงคำ	๖๔.๑๗	๓๐.๐๕	๔๔.๗๕	๖๒.๘๘	๓๔.๕๕	๑๙.๕๐	๔๓.๓๖	๒๘.๐๐	๓๔.๖๔	๔๕.๘๓	๒๕.๖๓	๓๒.๑๔
บ้านหนองบัว	๑๘.๐๐	-	๓๒.๑๗	๓๘.๑๕	-	๒๓.๘๓	๓๓.๗๙	-	๓๙.๑๗	๒๕.๕๐	-	๒๘.๑๓
บ้านนาฝาย	๒๓.๙๓	๔๑.๘๕	๔๒.๑๕	๔๗.๘๘	๓๐.๔๒	๑๘.๔๕	๓๗.๒๐	๒๘.๕๔	๒๙.๐๓	๓๓.๕๗	๒๗.๓๔	๒๗.๙๕
บ้านนาดีโคกกลาง	๒๘.๙๓	๔๐.๐๕	๔๗.๙๗	๔๗.๐๕	๓๑.๗๙	๓๐.๘๘	๒๘.๔๔	๒๙.๕๐	๓๓.๔๔	๒๘.๐๔	๒๘.๙๑	๓๔.๖๑
บ้านโคกศรีห้วยยาง	๒๑.๘๘	๓๑.๙๔	๓๙.๕๓	๓๙.๕๐	๒๖.๖๓	๒๑.๐๑	๒๗.๙๗	๒๗.๒๒	๓๒.๕๐	๒๘.๕๙	๒๐.๘๓	๒๖.๐๔
บ้านแสงสว่าง	๒๖.๔๓	๔๐.๐๕	๔๓.๙๖	๔๐.๓๗	๓๐.๖๐	๒๐.๐๙	๒๘.๙๓	๓๓.๘๙	๒๙.๖๒	๒๕.๗๑	๒๘.๖๕	๒๕.๔๘
บ้านท่ายม	๒๓.๖๔	๔๒.๓๒	๔๔.๐๖	๓๐.๐๒	๓๐.๓๔	๑๕.๔๔	๒๓.๑๓	๓๕.๗๑	๒๕.๖๓	๒๕.๒๓	๒๗.๒๓	๒๕.๓๙
บ้านทับไธ	๒๓.๓๓	๓๗.๔๘	๓๘.๖๓	๕๒.๗๒	๓๖.๔๔	๑๔.๖๓	๒๙.๙๔	๒๙.๗๕	๓๐.๖๓	๓๐.๒๘	๓๒.๘๑	๒๑.๐๙
รวมเฉลี่ย	๓๓.๓๗	๔๐.๑๖	๔๕.๕๙	๔๗.๔๑	๓๑.๕๗	๒๒.๔๘	๓๔.๑๘	๓๐.๔๙	๓๓.๕๔	๓๐.๓๕	๒๖.๘๘	๒๗.๖๑

เมื่อนำข้อมูลคะแนนเฉลี่ยร้อยละผลการทดสอบทางการศึกษาขั้นพื้นฐาน ระดับชาติ ระดับชั้นประถมศึกษาปีที่ ๖ ปีการศึกษา ๒๕๖๕ เทียบกับสองปีการศึกษาที่ผ่านมา (ปี๒๕๖๓,๒๕๖๔) ผลการทดสอบของนักเรียนชั้นประถมศึกษาปีที่ ๖ กลุ่มเครือข่ายหนองแสง มีผลการเปรียบเทียบกับภาพที่ ๙

ภาพที่ ๙ คะแนน O-NET ชั้น ป.๖ ปี๒๕๖๓ - ๒๕๖๕ กลุ่มโรงเรียนหนองแสง



จากแผนภูมิแท่งแสดงให้เห็นว่าคะแนน O-NET ป. ๖ กลุ่มเครือข่ายโรงเรียนหนองแสง กลุ่มสาระการเรียนรู้ภาษาไทย มีแนวโน้มสูงขึ้น คณิตศาสตร์มีแนวโน้มคะแนนต่ำลง ส่วน วิทยาศาสตร์ และภาษาอังกฤษ มีการเพิ่มขึ้นและลดลง ไม่แน่นอน รวมเฉลี่ย มีแนวโน้มต่ำลง แต่ยังต่ำกว่าร้อยละ ๕๐ ซึ่งจะต้องพยายามส่งเสริม สนับสนุนยกระดับผลสัมฤทธิ์คะแนน O-NET ให้สูงกว่าร้อยละ ๕๐ ให้ได้ ในปีการศึกษา ๒๕๖๖ และในปีต่อไป



O-NET ม.๓

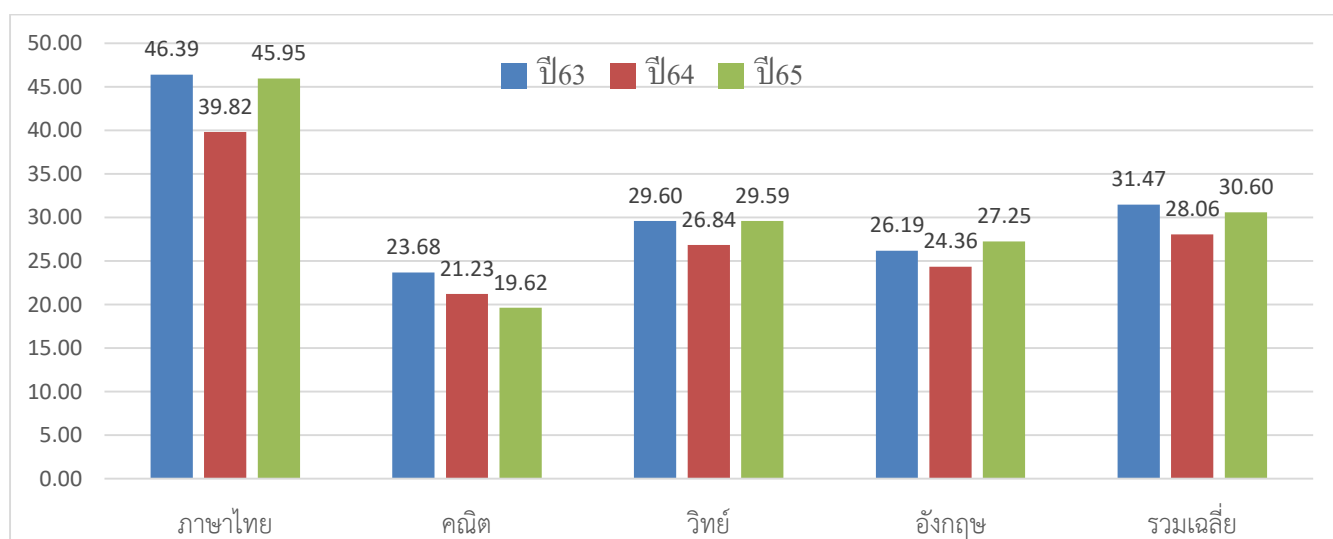
ข้อมูลผลคะแนนทดสอบทางการศึกษาระดับชาตินี้พื้นฐาน (O-NET : Ordinary National Education) ระดับชาติ ชั้นมัธยมศึกษาปีที่ ๓ ของนักเรียนในกลุ่มเครือข่ายโรงเรียนหนองแสง ปีการศึกษา ๒๕๖๓ - ๒๕๖๕

ตารางที่ ๗ คะแนน O-NET ชั้น ม.๓ กลุ่มโรงเรียนหนองแสง ปี๒๕๖๓ - ๒๕๖๕

ชื่อโรงเรียน	กลุ่มสาระการเรียนรู้ภาษาไทย			กลุ่มสาระการเรียนรู้คณิตศาสตร์			กลุ่มสาระการเรียนรู้วิทยาศาสตร์			กลุ่มสาระการเรียนรู้ภาษาต่างประเทศ		
	๖๓	๖๔	๖๕	๖๓	๖๔	๖๕	๖๓	๖๔	๖๕	๖๓	๖๔	๖๕
บ้านหนองแสง	๕๒.๑๓	๓๑.๑๕	๔๖.๐๕	๒๗.๖๐	๑๕.๒๐	๒๔.๙๔	๓๓.๑๐	๓๐.๖๕	๒๘.๗๕	๒๔.๕๐	๒๔.๖๙	๓๐.๔๗
บ้านโคกสว่าง	๔๔.๒๐	๔๓.๒๐	๔๙.๖๑	๒๐.๒๙	๑๙.๗๙	๒๓.๐๒	๒๓.๕๗	๒๘.๑๔	๓๖.๐๖	๒๘.๓๙	๒๒.๒๒	๒๔.๐๔
หนองประเสริฐ	๖๕.๒๑	๕๘.๒๕	๕๒.๖๒	๓๗.๓๓	๒๙.๑๓	๑๑.๐๘	๔๕.๐๗	๒๘.๓๘	๓๐.๗๕	๒๔.๕๘	๑๘.๗๕	๒๒.๙๒
ทับกุงประชานุกูล	๔๖.๒๒	๔๓.๒๕	๔๙.๕๘	๑๘.๙๓	๒๑.๕๖	๑๙.๘๙	๒๓.๙๒	๒๗.๔๙	๓๒.๒๔	๒๘.๔๔	๒๗.๘๙	๒๖.๒๕
บ้านนาผาย	๓๗.๒๒	๓๕.๘๓	๔๖.๐๒	๑๘.๒๒	๑๙.๘๐	๑๗.๖๔	๓๔.๓๑	๒๕.๒๗	๒๔.๒๕	๒๒.๒๒	๒๔.๑๗	๓๓.๙๓
บ้านนาดีโคกกลาง	๔๖.๑๖	๓๖.๔๖	๓๕.๖๔	๒๓.๑๔	๒๐.๑๙	๒๑.๗๗	๒๖.๔๘	๒๕.๐๐	๒๗.๔๒	๓๐.๐๐	๒๙.๓๐	๒๗.๐๘
บ้านแสงสว่าง	๓๖.๔๕	๓๗.๖๓	๔๒.๒๑	๒๑.๘๙	๒๒.๑๗	๒๐.๒๗	๒๗.๓๙	๒๖.๑๕	๒๙.๐๒	๒๓.๘๘	๒๔.๓๘	๒๕.๖๓
บ้านท่ายม	๔๓.๕๖	๓๒.๗๘	๔๕.๘๗	๒๒.๐๐	๒๑.๙๗	๑๘.๓๒	๒๒.๙๙	๒๓.๖๓	๒๘.๒๑	๒๗.๕๐	๒๓.๔๔	๒๗.๖๘
รวมเฉลี่ย	๔๖.๓๙	๓๙.๘๒	๔๕.๙๕	๒๓.๖๘	๒๑.๒๓	๑๙.๖๒	๒๖.๖๐	๒๖.๘๔	๒๙.๕๙	๒๖.๑๙	๒๔.๓๖	๒๗.๒๕

เมื่อนำข้อมูลคะแนนเฉลี่ยร้อยละผลการทดสอบทางการศึกษาขั้นพื้นฐาน ระดับชาติ ระดับชั้นมัธยมศึกษาปีที่ ๓ ปีการศึกษา ๒๕๖๕ เทียบกับสองปีการศึกษาที่ผ่านมา (ปี๒๕๖๓-๒๕๖๔) ผลการทดสอบของนักเรียนชั้นมัธยมศึกษาปีที่ ๓ กลุ่มเครือข่ายหนองแสง มีผลการเปรียบเทียบดังภาพที่...

ภาพที่ ๑๐ แผนภูมิแท่งคะแนน O-NET ชั้น ม.๓ ปี๒๕๖๓ - ๒๕๖๕ กลุ่มโรงเรียนหนองแสง



จากแผ่นภูมิแห่งแสดงคะแนน O-NET ชั้นมัธยมศึกษาปีที่ ๓ ของนักเรียนในกลุ่มเครือข่ายโรงเรียนหนองแสง พบว่า คะแนนเฉลี่ยกลุ่มสาระการเรียนรู้ภาษาไทย วิทยาศาสตร์ ภาษาอังกฤษและรวมเฉลี่ย ปีการศึกษา ๒๕๖๓ และ ๒๕๖๕ สูงกว่าปีการศึกษา ๒๕๖๔ ส่วนคณิตศาสตร์ มีแนวโน้มต่ำลง ซึ่งรวมทั้งหมดแล้วค่าคะแนนเฉลี่ยยังไม่ถึงร้อยละ ๕๐ ซึ่งต้องพัฒนา ส่งเสริม สนับสนุน เพื่อยกระดับผลสัมฤทธิ์ให้คะแนนทุกกลุ่มสาระการเรียนรู้ ให้มีคะแนนร้อยละ ๕๐ ขึ้นไป ในปีการศึกษา ๒๕๖๖ และปีต่อไป

NT ป.๓

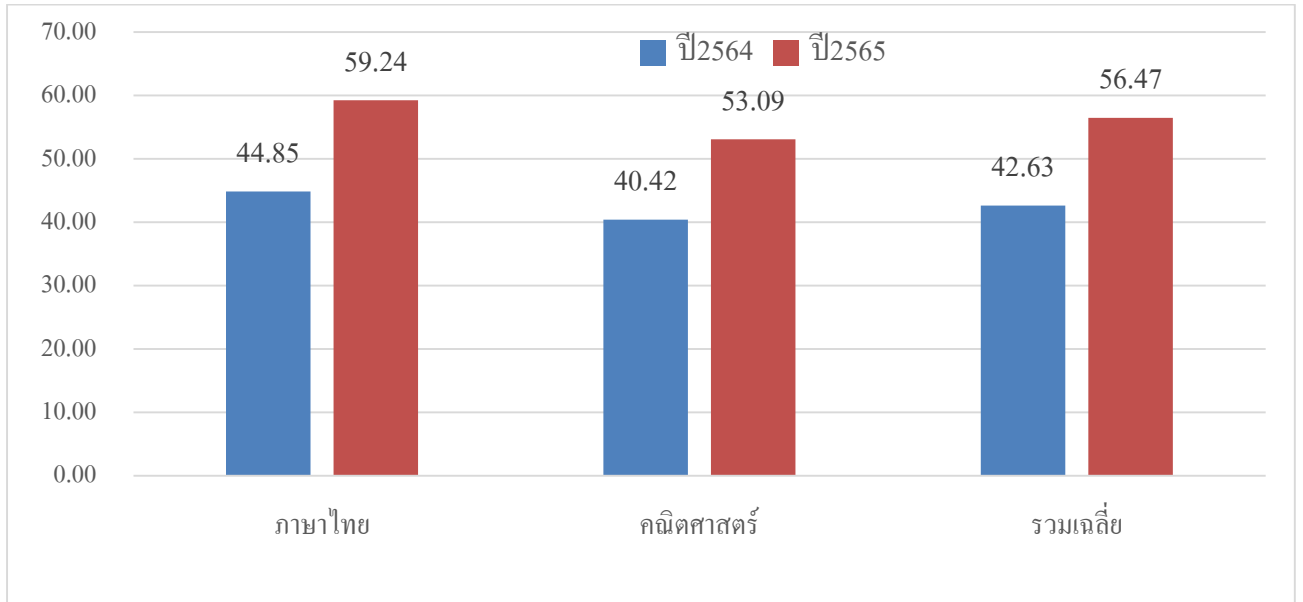
คะแนนทดสอบความสามารถพื้นฐานของผู้เรียนระดับชาติ (NT: National Test) ระดับชั้นประถมศึกษาปีที่ ๓ ของนักเรียนในกลุ่มเครือข่ายโรงเรียนหนองแสง ปีการศึกษา ๒๕๖๔ - ๒๕๖๕ มีค่าคะแนนเฉลี่ยร้อยละ ดังตารางที่ ๘

ตารางที่ ๘ คะแนนทดสอบ NT ชั้น ป.๓ ของนักเรียนในกลุ่มโรงเรียนหนองแสง ปี๒๕๖๓ - ๒๕๖๕

ชื่อโรงเรียน	กลุ่มสาระการเรียนรู้ภาษาไทย		กลุ่มสาระการเรียนรู้คณิตศาสตร์		รวมเฉลี่ย	
	ปี๖๔	ปี๖๕	ปี๖๔	ปี๖๕	ปี๖๔	ปี๖๕
บ้านหนองแสง	๖๒.๒๘	๓๐.๑๘	๖๗.๓๑	๓๓.๙๐	๖๔.๗๙	๓๖.๕๔
คำบอนประชาสรรค์	-	๖๘.๕๐	-	๔๘.๕๐	-	๕๘.๕๐
บ้านโคกสว่าง	๘๒.๗๗	๘๖.๔๐	๘๐.๕๕	๖๕.๖๐	๘๑.๖๖	๗๖.๐๐
บ้านสามเหลี่ยม	๓๖.๓๓	๔๐.๕๐	๕๕.๐๐	๕๖.๐๐	๔๕.๖๖	๔๘.๒๕
บ้านหนองประเสริฐ	๓๖.๔๐	๓๗.๘๓	๒๔.๔๐	๒๕.๘๘	๓๐.๔๐	๓๑.๘๙
อนุบาลหนองแสง	๘๓.๐๒	๗๙.๔๑	๘๕.๘๖	๘๐.๖๒	๘๔.๔๔	๘๐.๐๑
ทับกุงประชานุกูล	๖๒.๖๓	๕๗.๑๑	๓๘.๓๓	๕๐.๐๐	๕๐.๔๘	๕๓.๕๕
บ้านโนนเชียงคำ	๕๕.๒๑	๕๘.๑๘	๔๒.๒๘	๗๘.๒๕	๔๘.๗๕	๖๘.๒๑
บ้านหนองบัว	๒๕.๖๔	๕๘.๖๖	๒๖.๑๔	๒๖.๐๐	๒๕.๘๙	๔๒.๓๓
บ้านนาฝาย	๒๗.๗๒	๔๗.๒๕	๓๑.๓๖	๕๐.๕๐	๒๙.๕๔	๔๘.๘๗
บ้านนาดีโคกกลาง	๔๐.๐๐	๕๔.๗๗	๒๖.๑๖	๗๐.๔๔	๓๓.๐๘	๖๒.๖๑
บ้านโคกศรีห้วยยาง	๒๕.๔๑	๗๔.๖๔	๑๙.๕๐	๖๑.๕๗	๒๒.๔๕	๖๘.๑๐
บ้านแสงสว่าง	๓๑.๙๖	๖๒.๐๐	๑๕.๘๖	๖๐.๘๒	๒๓.๙๑	๖๑.๔๑
บ้านท่ายม	๒๗.๔๓	๗๔.๕๕	๓๐.๗๕	๖๒.๒๕	๒๙.๐๙	๖๘.๕๐
บ้านทับไฮ	๓๑.๑๑	๕๘.๖๖	๒๒.๓๓	๒๖.๐๐	๒๖.๗๒	๔๒.๓๓
รวมเฉลี่ย		๖๐.๓๕		๕๖.๒๔		๕๘.๒๙

เมื่อนำข้อมูลคะแนน NT ชั้น ป.๓ ของนักเรียนในกลุ่มโรงเรียนหนองแสง ปีการศึกษา ๒๕๖๔ และ ปีการศึกษา ๒๕๖๕ มาเปรียบเทียบ โดยการสร้างเป็นแผนภูมิแท่ง ได้ดังภาพที่ ๑๑

ภาพที่ ๑๑ แผนภูมิแท่งคะแนน NT ชั้น ป.๓ ปี๒๕๖๓ - ๒๕๖๕ กลุ่มโรงเรียนหนองแสง



จากแผนภูมิแท่งแสดงคะแนน NT ชั้น ป.๓ ของนักเรียนในกลุ่มโรงเรียนหนองแสง ปีการศึกษา ๒๕๖๔-๒๕๖๕ จะเห็นว่าแนวโน้มคะแนนสูงขึ้นและสูงกว่า ร้อยละ ๕๐

RT ป.๑

ผลการประเมินความสามารถด้านการอ่านของผู้เรียน (RT : Reading Test) ชั้นประถมศึกษาปีที่ ๑ ปีการศึกษา ๒๕๖๔ และ ๒๕๖๕ ของนักเรียนในกลุ่มโรงเรียนหนองแสง มีข้อมูลดังตารางที่ ๙

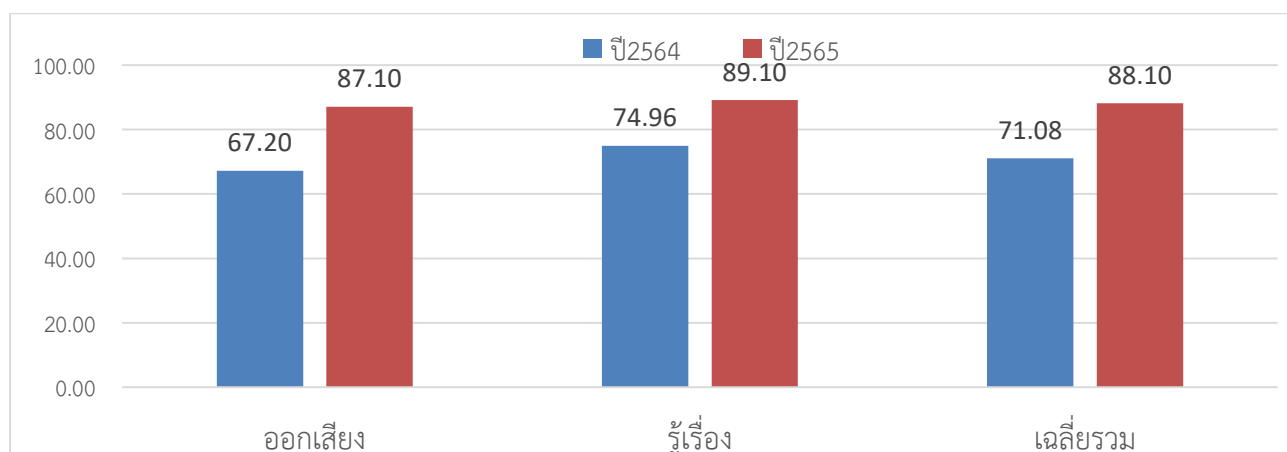


ตารางที่ ๙ คะแนนทดสอบ RT ชั้น ป.๑ ของนักเรียนในกลุ่มโรงเรียนหนองแสง ปี๒๕๖๔ - ๒๕๖๕

ชื่อโรงเรียน	การอ่านออกเสียง		การอ่านรู้เรื่อง		รวมเฉลี่ย	
	ปี๖๔	ปี๖๕	ปี๖๔	ปี๖๕	ปี๖๔	ปี๖๕
บ้านหนองแสง	๘๔.๒๕	๘๖.๔๔	๘๓.๐๐	๘๕.๗๗	๘๓.๖๒	๘๖.๑๑
คำบอนประชาสรรค์	๗๔.๖๖	๘๐.๐๐	๗๘.๖๖	๘๔.๐๐	๗๖.๖๖	๘๒.๐๐
บ้านโคกสว่าง	๖๙.๒๐	๑๐๐.๐๐	๘๓.๐๐	๙๙.๑๖	๗๖.๑๐	๙๙.๕๘
บ้านสามเหลี่ยม	๙๒.๐๐	๙๑.๐๐	๘๔.๐๐	๙๐.๐๐	๘๘.๐๐	๙๐.๕๐
บ้านหนองประเสริฐ	๔๙.๓๓	๘๖.๘๐	๗๒.๐๐	๙๒.๒๐	๖๐.๖๖	๘๙.๕๐
อนุบาลหนองแสง	๙๘.๘๐	๙๙.๑๒	๙๔.๐๔	๙๕.๙๐	๙๖.๔๒	๙๗.๕๑
ทับกุงประชานุกูล	๘๐.๐๐	๙๗.๑๗	๗๗.๑๔	๙๑.๐๕	๗๘.๕๗	๙๔.๑๑
บ้านโนนเชียงคำ	๗๙.๐๐	๘๐.๘๕	๘๑.๔๐	๗๘.๒๘	๘๐.๒๐	๗๙.๕๗
บ้านหนองบัว	๔๒.๐๐	๑๐๐.๐๐	๕๙.๐๐	๑๐๐.๐๐	๕๐.๕๐	๑๐๐.๐๐
บ้านนาผาย	๔๕.๐๐	๕๓.๔๑	๖๙.๔๐	๗๕.๘๘	๕๗.๒๐	๖๔.๖๕
บ้านนาดีโคกกลาง	๘๑.๔๒	๙๘.๐๐	๘๐.๘๕	๙๐.๐๐	๘๑.๑๔	๘๙.๕๐
บ้านโคกศรีห้วยยาง	๖๘.๒๓	๙๑.๔๕	๖๖.๘๒	๙๘.๔๕	๖๗.๕๒	๙๐.๔๕
บ้านแสงสว่าง	๔๘.๑๑	๖๗.๐๕	๗๑.๔๔	๗๘.๑๐	๕๙.๗๗	๗๒.๕๘
บ้านท่ายม	๓๕.๔๒	๘๖.๕๐	๓๗.๑๔	๘๙.๕๐	๓๖.๒๘	๘๘.๐๐
บ้านทับไฮ	๖๐.๕๗	๙๗.๗๑	๘๖.๕๗	๙๗.๑๔	๗๓.๕๗	๙๗.๔๓
รวมเฉลี่ย	๖๗.๒๐	๘๗.๑๐	๗๔.๙๐	๘๙.๑๐	๗๑.๐๘	๘๘.๑๐

เมื่อนำข้อมูลจากตารางแสดงคะแนนทดสอบ RT ชั้น ป.๑ ของนักเรียนในกลุ่มโรงเรียนหนองแสง ปีการศึกษา ๒๕๖๓ - ๒๕๖๕ มาสร้างเป็นแผนภูมิแท่งเพื่อเปรียบเทียบค่าคะแนน ได้ผลการเปรียบเทียบ ดังภาพที่

ภาพที่ ๑๒ แผนภูมิคะแนน RT ชั้น ป.๑ นักเรียนในกลุ่มหนองแสง ปี๒๕๖๔-๒๕๖๕



จากแสดงแผนภูมิคะแนน RT ชั้น ป.๑ นักเรียนในกลุ่มหนองแสง ปีการศึกษา ๒๕๖๔-๒๕๖๕ พบว่า ค่าคะแนนเฉลี่ยค่อนข้างสูงและมีแนวโน้มค่าคะแนนสูงขึ้น ซึ่งต้องรักษาสภาพการพัฒนา ให้คงอยู่และต่อเนื่องตลอดไป และควรครอบคลุมนักเรียนทุกคน

ข้อมูลเชิงปริมาณและเชิงคุณภาพโรงเรียนในกลุ่มโรงเรียนหนองแสงรายโรงเรียน

โรงเรียนบ้านหนองแสง

ข้อมูลพื้นฐาน

ตั้งอยู่หมู่ที่ ๑ บ้านหนองแสง ตำบลหนองแสง อำเภอหนองแสง จังหวัดอุดรธานี ๔๑๓๔๐ เปิดสอน ระดับอนุบาล ถึงมัธยมศึกษา ๓ ห่างจากสำนักงานเขตพื้นที่การศึกษาประถมศึกษาอุดรธานี เขต ๒ ระยะทาง ๒๐ กิโลเมตร มีนายเสงี่ยม กมลเศษ เป็นผู้อำนวยการโรงเรียน

ข้อมูลบุคลากร : มีครูและบุคลากร จำนวน ๑๔ คน



นายเสงี่ยม กมลเศษ
ผู้อำนวยการโรงเรียน



นางณัฐพร สิริธนสุข
ครู



นางปริศนา หงษ์สิงห์
ครู



น.ส.ยุพาลักษณ์ บูราณเดช
ครู



นางสาวอรวีย์ พรหมทา
ครู



นางสาวรานุช ชื่นชม
ครู



นางสาวพันทิวา ฤทธิสอน
ครู



นายสถาพร กำไรทอง
ครู



นายอิทธิพล ปัตถาวโร
ครู



นางสาววรัญญา แพนพา
ครู



นางอชิฎา ไพรล่อ
ครู



นางสาวบุณฑริกา จาบรณ
ครู



นางสาวศิริวรรณ พันธุ์พรม
ครู



นางสาวสิรินธร วงศ์สนิท
ครู



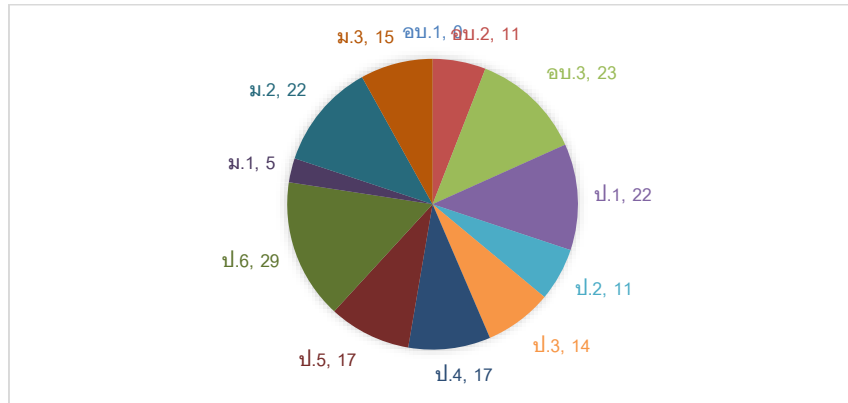
นายประสิทธิ์ แสงเขียว
ครูธุรการ



นายบุญหลาย อินทร์เรืองศรี
พนักงานบริการ

ข้อมูลนักเรียน : จำนวนนักเรียนทั้งหมด ๑๘๖ คน ระดับปฐมวัย ๓๔ คน ระดับประถมศึกษา ๑๑๐ คน
ระดับมัธยมศึกษาตอนต้น ๔๒ คน

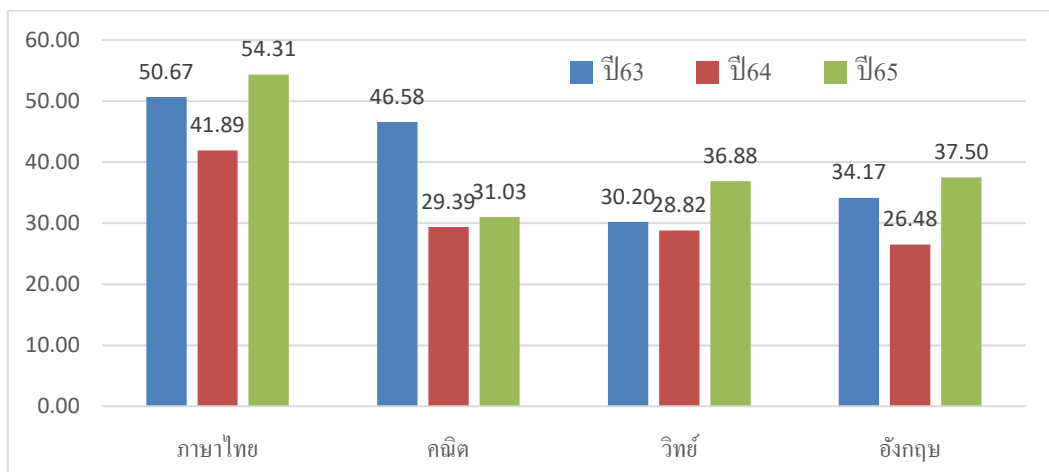
ภาพที่ ๑๓ แผนภูมิวงกลมแสดงจำนวนนักเรียนโรงเรียนบ้านหนองแสง ปี๒๕๖๖



ข้อมูลเชิงคุณภาพ

ONET ป.๖ : คะแนนทดสอบทางการศึกษาระดับชาติด้านพื้นฐาน (O-NET) ชั้นประถมศึกษาปีที่ ๖
ปีการศึกษา ๒๕๖๓-๒๕๖๕ ของนักเรียนโรงเรียนบ้านหนองแสง

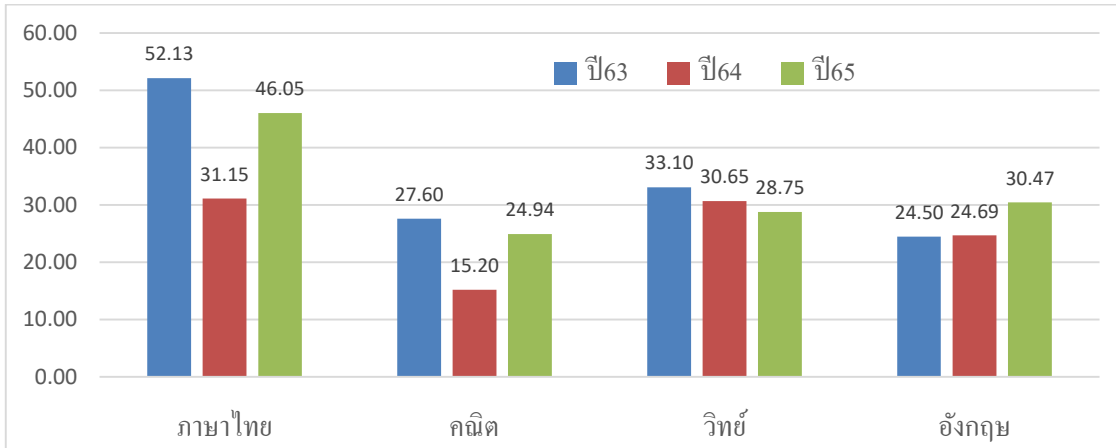
ภาพที่ ๑๔ แผนภูมิแท่งคะแนน O-NET ชั้น ป.๖ ปี๒๕๖๓ - ๒๕๖๕ โรงเรียนบ้านหนองแสง



จากแผนภูมิแท่งแสดงคะแนน O-NET ชั้น ป.๖ ปีการศึกษา ๒๕๖๓-๒๕๖๕ ของนักเรียนโรงเรียนบ้านหนองแสง พบว่า ทุกกลุ่มสาระการเรียนรู้ มีค่าคะแนนเฉลี่ยปี๒๕๖๔ ต่ำกว่าปี๒๕๖๓ และ ๒๕๖๕ มีเพียงกลุ่มสาระการเรียนรู้ภาษาไทย ที่ค่าคะแนนเฉลี่ยสูงเกินร้อยละ ๕๐ นอกนั้นต่ำกว่า ร้อยละ ๕๐ ซึ่งต้องพัฒนา ส่งเสริมสนับสนุน เพื่อยกระดับผลสัมฤทธิ์ให้สูงขึ้นต่อไป

ONET ม.๓ : คะแนนทดสอบทางการศึกษาระดับชาติด้านพื้นฐาน (O-NET) ชั้นมัธยมศึกษาปีที่ ๓ ปีการศึกษา ๒๕๖๓-๒๕๖๕ ของนักเรียนโรงเรียนบ้านหนองแสง

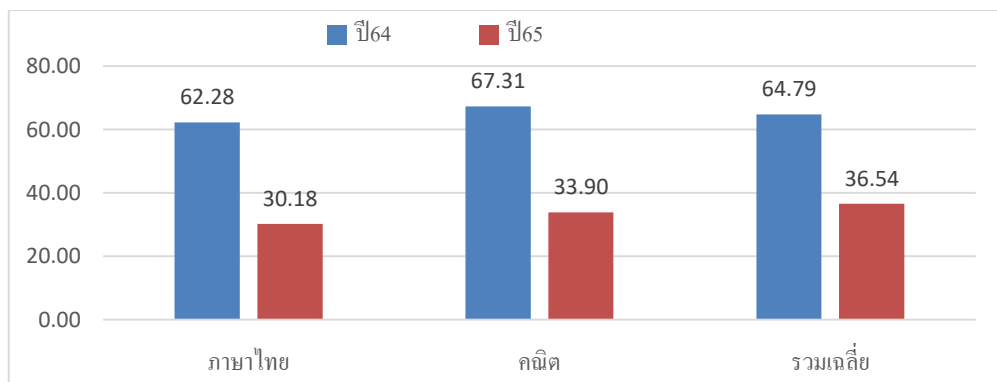
ภาพที่ ๑๕ แผนภูมิแท่งคะแนน O-NET ชั้น ม.๓ ปี๒๕๖๓ - ๒๕๖๕ โรงเรียนบ้านหนองแสง



จากแผนภูมิแท่งแสดงคะแนน O-NET ชั้น ม.๓ ปีการศึกษา ๒๕๖๓ - ๒๕๖๕ ของนักเรียนโรงเรียนหนองแสง พบว่ากลุ่มสาระการเรียนรู้ภาษาไทย คณิตศาสตร์ และภาษาอังกฤษ มีค่าคะแนนเฉลี่ย ปี ๒๕๖๔ ต่ำกว่าปี ๒๕๖๓ และ ๒๕๖๕ ส่วนวิทยาศาสตร์มีแนวโน้มคะแนนต่ำลง แต่ทุกกลุ่มสาระการเรียนรู้ ในปี ๒๕๖๕ ยังต่ำกว่าร้อยละ ๕๐ ซึ่งต้องพัฒนา ส่งเสริม สนับสนุน เพื่อยกระดับผลสัมฤทธิ์ให้สูงขึ้นต่อไป

NT ป.๓ : คะแนนทดสอบความสามารถพื้นฐานของผู้เรียนระดับชาติ (NT: National Test) ชั้นประถมศึกษาปีที่ ๓ ปีการศึกษา ๒๕๖๓-๒๕๖๕ ของนักเรียนโรงเรียนบ้านหนองแสง

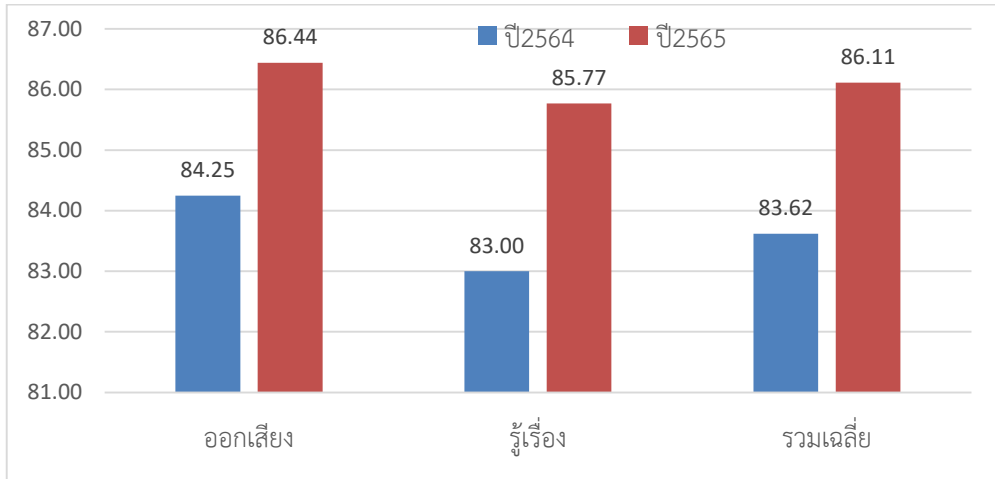
ภาพที่ ๑๖ แผนภูมิแท่งคะแนน NT ชั้น ป.๓ ปี๒๕๖๔ - ๒๕๖๕ โรงเรียนบ้านหนองแสง



จากแผนภูมิแท่งแสดงคะแนน NT ชั้น ป.๓ ปีการศึกษา ๒๕๖๔ - ๒๕๖๕ ของนักเรียนโรงเรียนหนองแสง พบว่า มีค่าคะแนนเฉลี่ยปี ๒๕๖๕ ต่ำกว่าปีการศึกษา ๒๕๖๔ ทั้งกลุ่มสาระการเรียนรู้ภาษาไทยและคณิตศาสตร์ และค่าคะแนนเฉลี่ยต่ำกว่า ร้อยละ ๕๐ ซึ่งต้องพัฒนา ส่งเสริม สนับสนุน เพื่อยกระดับผลสัมฤทธิ์ให้สูงขึ้นต่อไป

RT ป.๑ : ผลการประเมินความสามารถด้านการอ่านของผู้เรียน (RT : Reading Test) ชั้นประถมศึกษาปีที่ ๑ ปีการศึกษา ๒๕๖๔-๒๕๖๕ ของนักเรียนโรงเรียนบ้านหนองแสง

ภาพที่ ๑๗ แผนภูมิแท่งคะแนน RT ชั้น ป.๑ ปี๒๕๖๔ - ๒๕๖๕ โรงเรียนบ้านหนองแสง



จากแผนภูมิแท่งแสดงคะแนน RT ชั้น ป.๑ ปีการศึกษา ๒๕๖๔ - ๒๕๖๕ ของนักเรียนโรงเรียนบ้านหนองแสง พบว่า ปี ๒๕๖๕ มีค่าคะแนนเฉลี่ยสูงกว่าปีการศึกษา ๒๕๖๔ ทั้งการอ่านออกเสียงและการอ่านรู้เรื่อง และสูงกว่าร้อยละ ๕๐ ทุกทักษะ ซึ่งต้องพัฒนา ส่งเสริม สนับสนุน ให้มีคุณภาพที่ดีต่อเนื่อง ตลอดไป และควรให้นักเรียนทุกคนมีทักษะตามหลักสูตร

จุดเด่น

๑. มีอาคาร สถานที่เพียงพอต่อการจัดการเรียนการสอนและทำกิจกรรมส่งเสริมการศึกษาอื่นๆ
๒. มีบุคลากร เพียงพอ ครูสอนตรงวิชาเอก
๓. มีสื่อ นวัตกรรม เทคโนโลยี สนับสนุนการจัดการเรียนรู้ที่หลากหลาย

จุดต้องพัฒนา





๑. ใช้ทรัพยากรที่มีอยู่ให้เกิดประโยชน์ต่อการจัดการเรียนรู้สูงสุด ยังมีห้องเรียนและอาคารสถานที่บางส่วนสามารถพัฒนาเป็นแหล่งเรียนรู้เพิ่มเติมได้
๒. จัดกิจกรรมการเรียนรู้โดยให้นักเรียนมีส่วนร่วมในกิจกรรม หรือให้นักเรียนได้ลงมือทำ (Active Learning)
๓. ในกลุ่มสาระการเรียนรู้ที่คะแนน O-NET ยังต่ำกว่าร้อยละ ๕๐ ได้แก่ คณิตศาสตร์ วิทยาศาสตร์ และภาษาต่างประเทศ ต้องทำการสอนเสริม หรือให้ความสนใจเป็นพิเศษ ทำการทดสอบนักเรียนเป็นระยะๆ เพื่อตรวจสอบหาจุดบกพร่องที่นักเรียนยังไม่เข้าใจ แล้วทำการสอนซ่อมเสริมต่อไป
๔. ในกลุ่มสาระการเรียนรู้การงานอาชีพ ควรจัดสอนนักเรียนตามกลุ่มความสนใจ โดยใช้บุคลากร ได้แก่ ผู้ปกครอง ศิษย์เก่า หรือปราชญ์ในท้องถิ่นมาช่วยสอนในเรื่องที่ครูหรือบุคลากรในโรงเรียน

โรงเรียนคำบอนประชาสรรค์

ข้อมูลพื้นฐาน

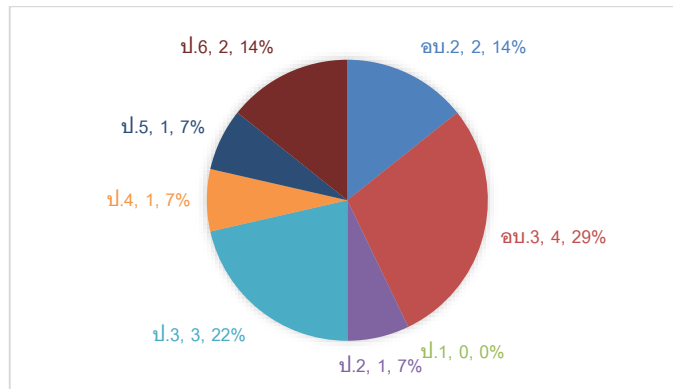
ตั้งอยู่หมู่ที่ ๔ บ้านคำบอง ตำบลหนองแสง อำเภอหนองแสง จังหวัดอุดรธานี ๔๑๓๔๐ เปิดสอน ระดับอนุบาล ถึง ประถมศึกษาปีที่ ๖ (ปัจจุบันนำนักเรียนไปเรียนร่วมกับโรงเรียนบ้านหนองแสง) ห่างจากสำนักงานเขตพื้นที่การศึกษาประถมศึกษาอุดรธานี เขต ๒ ระยะทาง ๒๐ กิโลเมตร มีนายเสงี่ยม กมลเศษ เป็นผู้อำนวยการโรงเรียน

ข้อมูลบุคลากร : มีครู จำนวน ๒ ท่าน

			
นายเสงี่ยม กมลเศษ ผอ.ร.ร.บ้านหนองแสง (รก.) ครู ครู ครู

ข้อมูลนักเรียน : มีนักเรียน จำนวน ๑๔ คน ระดับปฐมวัย ๖ คน และ ระดับประถมศึกษา ๘ คน

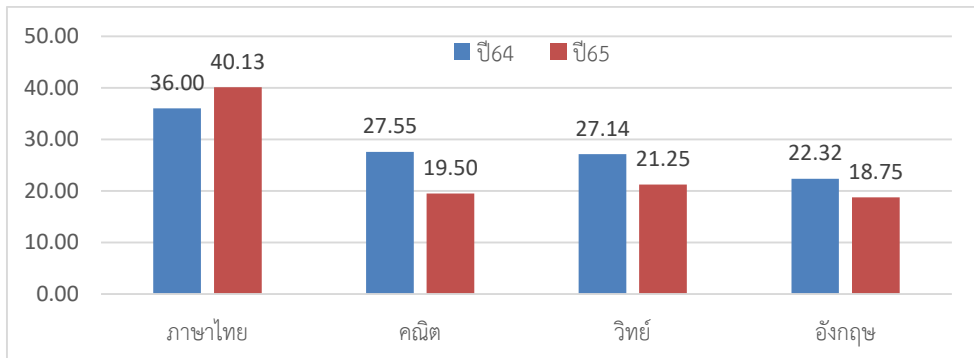
ภาพที่ ๑๘ แผนภูมิวงกลมแสดงจำนวนนักเรียนโรงเรียนคำบอนประชาสรรค์ ปี๒๕๖๖



ข้อมูลเชิงคุณภาพ

O-NET ป.๖ : คะแนนทดสอบทางการศึกษาระดับชาติด้านพื้นฐาน (O-NET) ชั้นประถมศึกษาปีที่ ๖ ปีการศึกษา ๒๕๖๔-๒๕๖๕ ของนักเรียนโรงเรียนคำบอนประชาสรรค์ (ปี๒๕๖๓ ไม่มีข้อมูล)

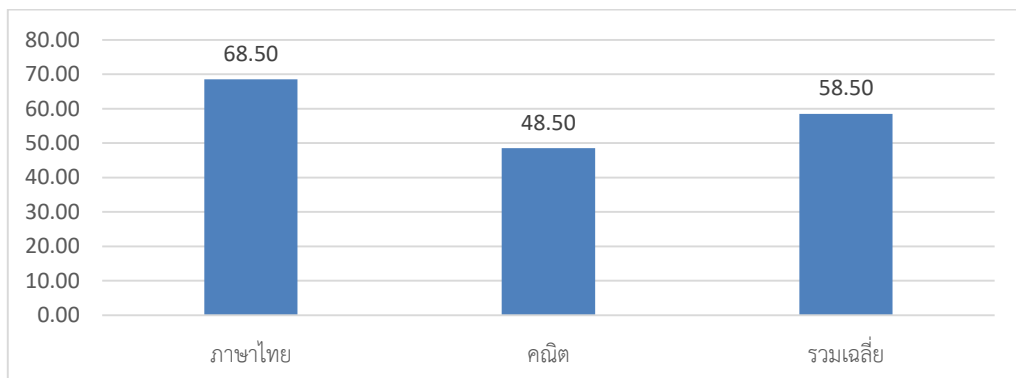
ภาพที่ ๑๙ แผนภูมิแท่งคะแนน O-NET ชั้น ป.๖ ปี๒๕๖๓ - ๒๕๖๕ โรงเรียนคำบอนประชาสรรค์



จากแผนภูมิแท่งแสดงคะแนนทดสอบ O-Net ชั้นประถมศึกษาปีที่ ๖ ปีการศึกษา ๒๕๖๔ - ๒๕๖๕ ของนักเรียนโรงเรียนคำบอนประชาสรรค์ พบว่าในปีการศึกษา ๒๕๖๕ ค่าคะแนนเฉลี่ยทุกกลุ่มสาระการเรียนรู้ต่ำกว่าคะแนนปีการศึกษา ๒๕๖๔ และต่ำกว่าร้อยละ ๕๐ ควรพัฒนา ส่งเสริม การยกระดับผลสัมฤทธิ์ ทุกกลุ่มสาระการเรียนรู้ ให้มีค่าคะแนนเฉลี่ย ร้อยละ ๕๐ ขึ้นไป

NT ป.๓ : คะแนนทดสอบความสามารถพื้นฐานของผู้เรียนระดับชาติ (NT: National Test) ชั้นประถมศึกษาปีที่ ๓ ปีการศึกษา ๒๕๖๕ ของนักเรียนโรงเรียนคำบอนประชาสรรค์

ภาพที่ ๒๐ แผนภูมิแท่งคะแนน NT ชั้น ป.๓ ปี ๒๕๖๕ โรงเรียนคำบอนประชาสรรค์

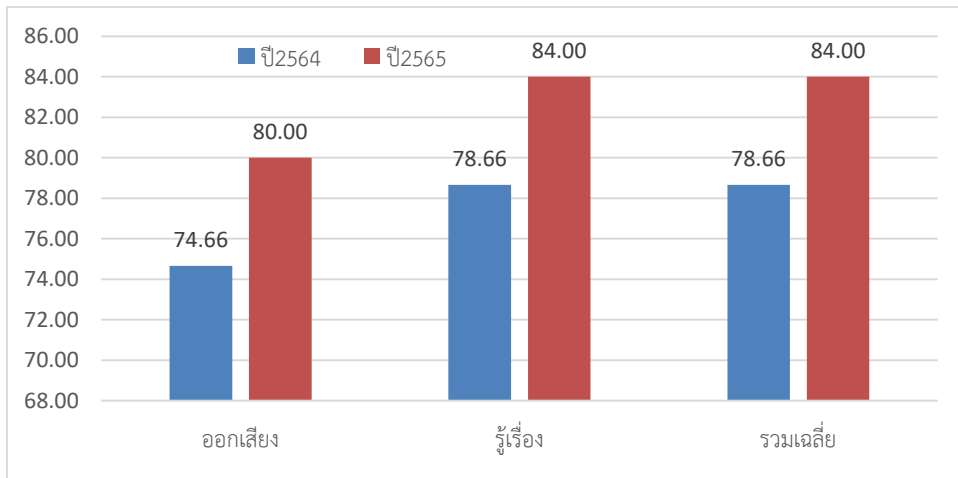


**หมายเหตุ ปี๒๕๖๔ ไม่มีข้อมูล

จากแผนภูมิแท่ง ผลการทดสอบ NT ของนักเรียน ชั้น ป.๓ ปี๒๕๖๕ โรงเรียนคำบอนประชาสรรค์ พบว่า กลุ่มสาระการเรียนรู้คณิตศาสตร์ ยังกว่าร้อยละ ๕๐ ซึ่งต้องพัฒนา ส่งเสริม สนับสนุนให้สูงขึ้น ต่อไป

RT ป.๑ : ผลการประเมินความสามารถด้านการอ่านของผู้เรียน (RT : Reading Test) ชั้นประถมศึกษาปีที่ ๑ ปีการศึกษา ๒๕๖๔-๒๕๖๕ ของนักเรียนโรงเรียนคำบอนประชาสรรค์

ภาพที่ ๒๑ แผนภูมิแท่งคะแนน RT ชั้น ป.๑ ปี๒๕๖๔ และ ๒๕๖๕ โรงเรียนคำบอนประชาสรรค์



จากแผนภูมิแท่งแสดงคะแนน RT ชั้น ป.๑ ปีการศึกษา ๒๕๖๔ - ๒๕๖๕ ของนักเรียนโรงเรียนคำบอน-ประชาสรรค์ พบว่า ปี ๒๕๖๕ มีค่าคะแนนเฉลี่ยสูงกว่าปีการศึกษา ๒๕๖๔ ทั้งการอ่านออกเสียงและการอ่านรู้เรื่อง และสูงกว่าร้อยละ ๕๐ ทุกทักษะ ซึ่งต้องพัฒนา ส่งเสริม สนับสนุน ให้มีคุณภาพที่ดีต่อเนื่อง ตลอดไป และควรให้นักเรียนทุกคนมีทักษะตามหลักสูตร

เนื่องจากโรงเรียนได้นำนักเรียนทุกคนไปเรียนร่วมกับโรงเรียนบ้านหนองแสง การพัฒนา สนับสนุน ส่งเสริม ต้องอาศัยทรัพยากร (4M) ทั้ง คน เงิน วัสดุอุปกรณ์ และการบริหารจัดการ ของโรงเรียนบ้านหนองแสงร่วมพัฒนา



โรงเรียนบ้านโคกสว่าง

ข้อมูลพื้นฐาน : ตั้งอยู่หมู่ที่ ๒ บ้านโคกสว่าง ตำบลหนองแสง อำเภอหนองแสง จังหวัดอุดรธานี รหัสไปรษณีย์ ๔๑๓๔๐ จัดการศึกษาในระดับปฐมวัย ถึง ระดับมัธยมศึกษาตอนต้น มีนางแสงเดือน ปากเมย เป็นผู้บริหารโรงเรียน

ข้อมูลบุคลากร : มีครูและบุคลากรทางการศึกษา จำนวน ๒๐ คน



นางแสงเดือน ปากเมย
ผู้อำนวยการโรงเรียน



นางทองยूर พึ่งผล
ครู



นายวันชัย รัตนแสง
ครู



นายสุรินทร์ พรหมมนต์
ครู



นายสิทธิพงษ์ สาระทองค์
ครู



นายเดชา โพนทอง
ครู



นางสาวปิระยา พิบูลย์ศิริกุล
ครู



นางสาวมุกดา สุพร



นางสาวกัญญา กุลนรัตน์
ครู



นางสาวสุกักดิ์ วรรณทอง
ครู



นางยุวรี แสงตะวัน
ครู



ว่าที่ ร.ต. รัตติกร กอลาแซ
ครู



นางสาวนาฏลัดดา พิมพ์รัตน์
ครู



นายพิทักษ์ บุญกลาง
นัการภารโรง



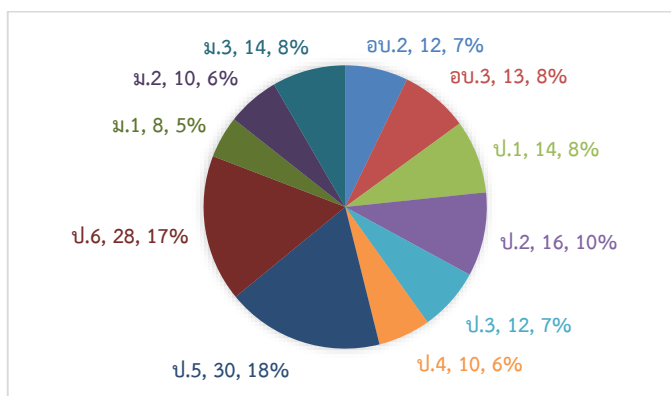
นางสาวจิรัฐติกาล หงส์สีทอง
ครู(พนักงานราชการ)



นายวีรยุทธ กุลสุข
ครูธุรการ

ข้อมูลนักเรียน : มีจำนวนนักเรียน ๑๖๗ คน ระดับปฐมวัย ๒๕ คน ระดับประถมศึกษา ๑๑๐ คน
ระดับมัธยมศึกษาตอนต้น ๓๒ คน

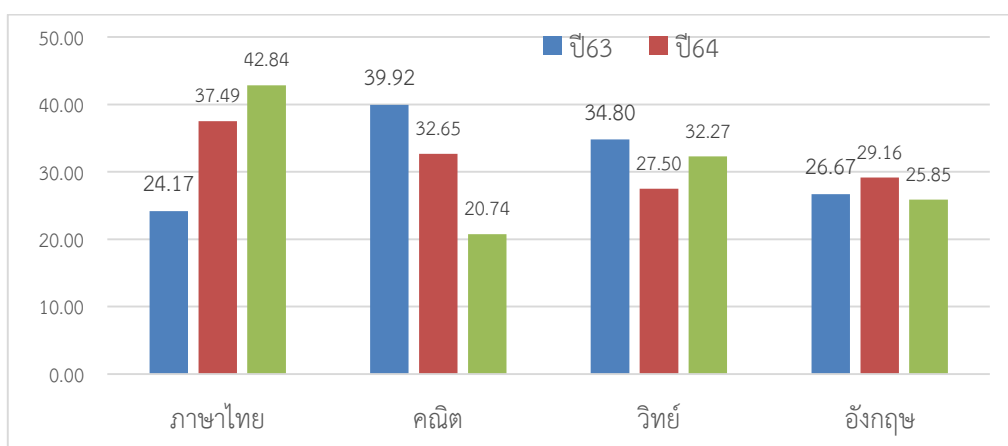
ภาพที่ ๒๒ แผนภูมิวงกลมแสดงจำนวนนักเรียนโรงเรียนบ้านโคกสว่าง ปี๒๕๖๖



ข้อมูลเชิงคุณภาพ

O-NET ป.๖ : คะแนนทดสอบทางการศึกษาระดับชาตินิยมขั้นพื้นฐาน (O-NET) ชั้นประถมศึกษาปีที่ ๖
ปีการศึกษา ๒๕๖๓-๒๕๖๕ ของนักเรียนโรงเรียนบ้านโคกสว่าง

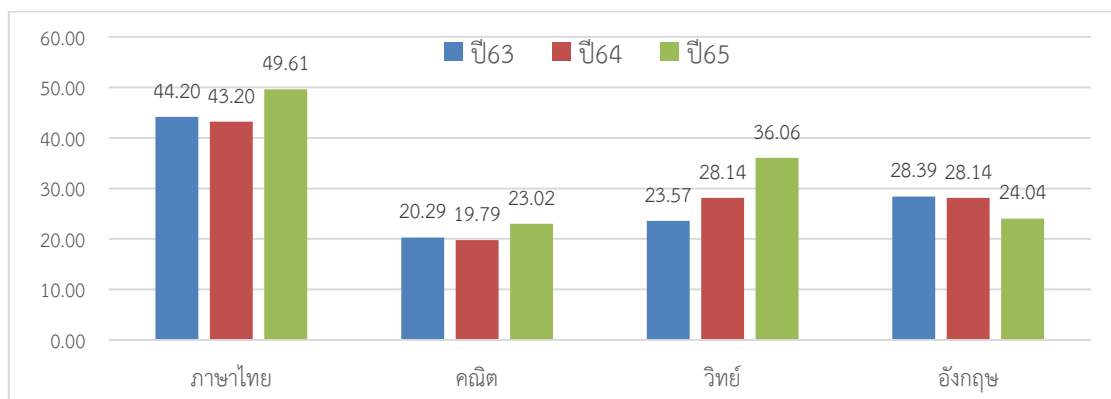
ภาพที่ ๒๓ แผนภูมิแท่งคะแนน O-NET ชั้น ป.๖ ปี๒๕๖๓ - ๒๕๖๔ โรงเรียนบ้านโคกสว่าง



จากแผนภูมิแท่งแสดงคะแนนทดสอบ O-NET ชั้นประถมศึกษาปีที่ ๖ ปีการศึกษา ๒๕๖๓ - ๒๕๖๕
ของนักเรียนโรงเรียนบ้านโคกสว่าง พบว่า คะแนนกลุ่มสาระการเรียนรู้ภาษาไทยมีแนวโน้มสูงขึ้น คณิตศาสตร์มี
แนวโน้มลดลง คะแนนวิทยาศาสตร์ปี๒๕๖๕ สูงกว่าปี๒๕๖๔ และภาษาอังกฤษปี๒๕๖๕ต่ำกว่าปี๒๕๖๔ ทุกกลุ่มสาระ
การเรียนรู้ ต่ำกว่า ร้อยละ ๕๐ ดังนั้นควรพัฒนา ส่งเสริม การยกระดับผลสัมฤทธิ์ ทุกกลุ่มสาระการเรียนรู้ ให้สูงขึ้น
และมีค่าคะแนนเฉลี่ยร้อยละ ตั้งแต่ร้อยละ ๕๐ ขึ้นไป

O-NET ม.๓ : คะแนนทดสอบทางการศึกษาระดับชาตินิยมขั้นพื้นฐาน (O-NET) ชั้นมัธยมศึกษาปีที่ ๓ ปีการศึกษา ๒๕๖๓-๒๕๖๕ ของนักเรียนโรงเรียนบ้านโคกสว่าง

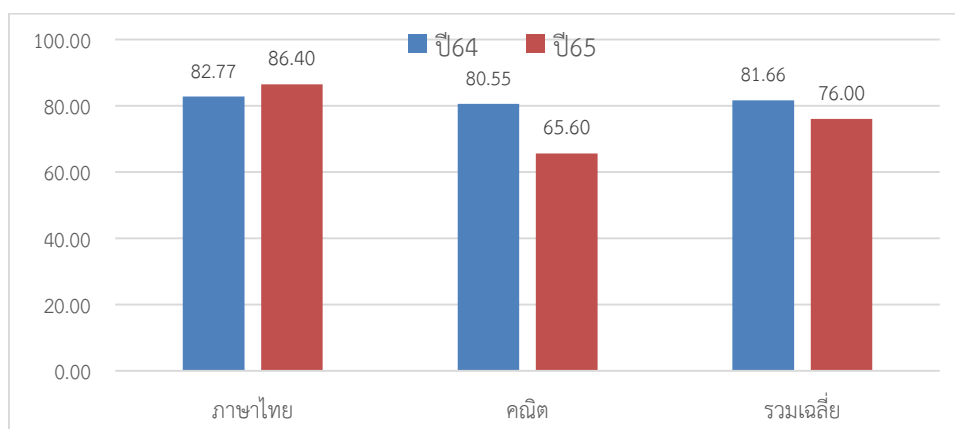
ภาพที่ ๒๔ แผนภูมิแท่งคะแนน O-NET ชั้น ม.๓ ปี๒๕๖๓ – ๒๕๖๕ โรงเรียนบ้านโคกสว่าง



จากแผนภูมิแท่งแสดงคะแนนทดสอบ O-NET ชั้นมัธยมศึกษาปีที่ ๓ ปีการศึกษา ๒๕๖๓ - ๒๕๖๕ ของนักเรียนโรงเรียนบ้านโคกสว่าง พบว่าในปีการศึกษา ๒๕๖๕ คะแนนกลุ่มสาระการเรียนรู้ภาษาไทย คณิตศาสตร์ และวิทยาศาสตร์ มีค่าคะแนนเฉลี่ยสูงกว่าปีการศึกษา ๒๕๖๔ เล็กน้อย แต่ภาษาอังกฤษค่าคะแนนต่ำกว่าปีที่ผ่านมา คะแนนทุกกลุ่มสาระการเรียนรู้ ต่ำกว่า ร้อยละ ๕๐ ดังนั้นควรพัฒนา ส่งเสริม การยกระดับผลสัมฤทธิ์ ทุกกลุ่มสาระการเรียนรู้ ให้สูงขึ้นและมีค่าคะแนนเฉลี่ยร้อยละ ตั้งแต่ร้อยละ ๕๐ ขึ้นไป

NT ป.๓ : คะแนนทดสอบความสามารถพื้นฐานของผู้เรียนระดับชาติ (NT: National Test) ชั้นประถมศึกษาปีที่ ๓ ปีการศึกษา ๒๕๖๔-๒๕๖๕ ของนักเรียนโรงเรียนบ้านโคกสว่าง

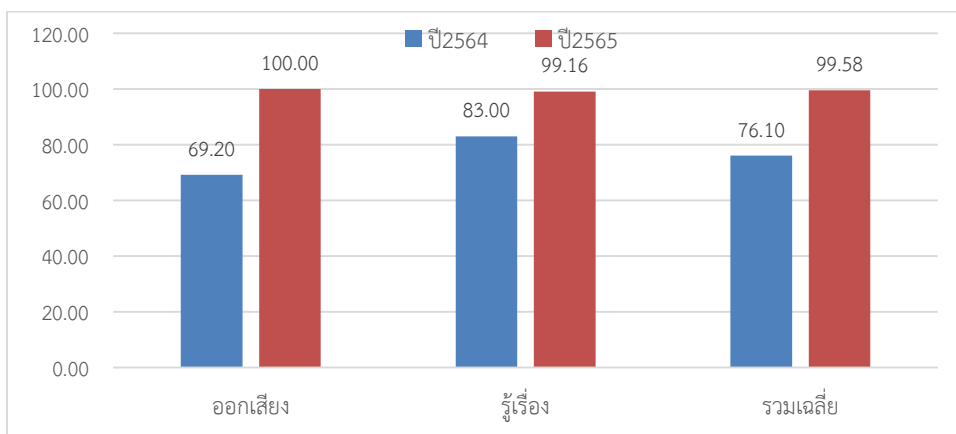
ภาพที่ ๒๕ แผนภูมิแท่งคะแนน NT ชั้น ป.๓ ปี๒๕๖๔-๒๕๖๕ โรงเรียนบ้านโคกสว่าง



จากแผนภูมิแท่ง ผลการทดสอบ NT ของนักเรียน ชั้น ป.๓ ปี๒๕๖๔-๒๕๖๕ โรงเรียนบ้านโคกสว่าง พบว่า กลุ่มสาระการเรียนรู้ภาษาไทยมีค่าคะแนนเฉลี่ยสูงขึ้น ส่วนคณิตศาสตร์ต่ำลง ซึ่งต้องพัฒนา ส่งเสริม สนับสนุน ให้สูงขึ้น ต่อไป

RT ป.๑ : ผลการประเมินความสามารถด้านการอ่านของผู้เรียน (RT : Reading Test) ชั้นประถมศึกษาปีที่ ๑ ปีการศึกษา ๒๕๖๔-๒๕๖๕ ของนักเรียนโรงเรียนโคกสว่าง

ภาพที่ ๒๖ แผนภูมิแท่งคะแนน RT ชั้น ป.๑ ปี๒๕๖๔-๒๕๖๕ โรงเรียนบ้านโคกสว่าง



จากแผนภูมิแท่งแสดงคะแนน RT ชั้น ป.๑ ปีการศึกษา ๒๕๖๔ - ๒๕๖๕ ของนักเรียนโรงเรียนโคกสว่าง พบว่า ปี ๒๕๖๕ มีค่าคะแนนเฉลี่ยสูงกว่าปีการศึกษา ๒๕๖๔ ทั้งการอ่านออกเสียงและการอ่านรู้เรื่อง และสูงกว่าร้อยละ ๕๐ ทุกทักษะ ซึ่งต้องพัฒนา ส่งเสริม สนับสนุน ให้มีคุณภาพที่ดีต่อเนื่อง ตลอดไป และควรให้นักเรียนทุกคนมีทักษะตามหลักสูตร

จุดเด่น

๑. มีอาคารสถานที่เพียงพอ กับการจัดการเรียนการสอนและทำกิจกรรมเสริมหลักสูตร
๒. มีบุคลากรเพียงพอครบชั้นเรียน
๓. ชุมชนให้ความร่วมมือด้วยดี
๔. มีบุคลากรที่มีทักษะในการใช้และดูแลเทคโนโลยีทางการศึกษาได้ดี

จุดพัฒนา

๑. ใช้สื่อ นวัตกรรมที่มีอยู่สนับสนุนการจัดการเรียนการสอน
๒. จัดทำห้องสมุด และจัดซื้อ จัดหาหนังสือ เพื่อให้เป็นแหล่งศึกษาค้นคว้าของนักเรียน
๓. จัดสอนวิชาชีพที่สอดคล้องกับวิถีชีวิตชุมชน โดยขอความร่วมมือจากบุคลากรในท้องถิ่น
๔. ปรับอาคารสถานที่ในส่วนที่ยัง ไม่สะอาด ปลอดภัย ให้เป็นแหล่งเรียนรู้ของนักเรียน



โรงเรียนบ้านสามเหลี่ยม

ข้อมูลพื้นฐาน

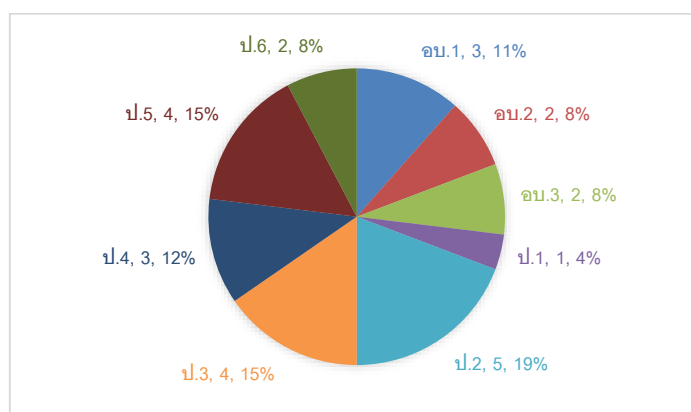
ตั้งอยู่หมู่ที่ ๔ บ้านสามเหลี่ยม ตำบลทับกุง อำเภอหนองแสง จังหวัดอุดรธานี รหัสไปรษณีย์ ๔๑๓๔๐ เปิดสอนระดับอนุบาลถึงชั้นประถมศึกษาปีที่ ๖ อยู่ห่างจากสำเขตพื้นที่การศึกษาประถมศึกษาอุดรธานี เขต ๒ ระยะทาง ๓๕ กิโลเมตร ปัจจุบันผู้บริหารโรงเรียนยังว่างอยู่ รองผู้อำนวยการโรงเรียนอนุบาลหนองแสง รักษาการแทน

ข้อมูลบุคลากร : มีครูและบุคลากร จำนวน ๕ คน

				
นส.สมจิตร จันทรเปา รอง ผอ.ร.ร.อนุบาลหนองแสง (รก.) ครู ครู ครู ครู

ข้อมูลนักเรียน : มีนักเรียน ๒๖ คน แบ่งเป็นระดับอนุบาล ๗ คน ระดับประถมศึกษา ๑๙ คน

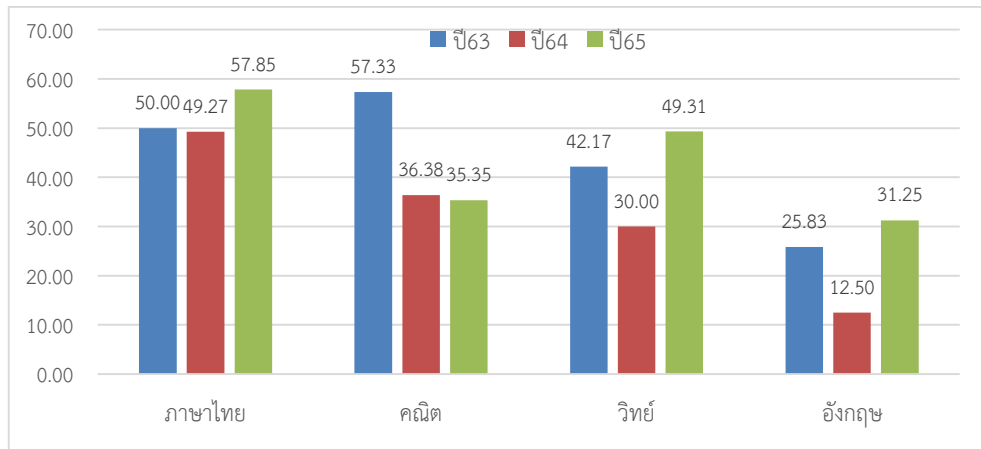
ภาพที่ ๒๗ แผนภูมิวงกลมแสดงจำนวนนักเรียนโรงเรียนบ้านสามเหลี่ยม ปี๒๕๖๖



ข้อมูลเชิงคุณภาพ

O-NET ป.๖ : คะแนนทดสอบทางการศึกษาระดับชาตินขั้นพื้นฐาน (O-NET) ชั้นประถมศึกษาปีที่ ๖ ปีการศึกษา ๒๕๖๓-๒๕๖๔ ของนักเรียนโรงเรียนบ้านสามเหลี่ยม

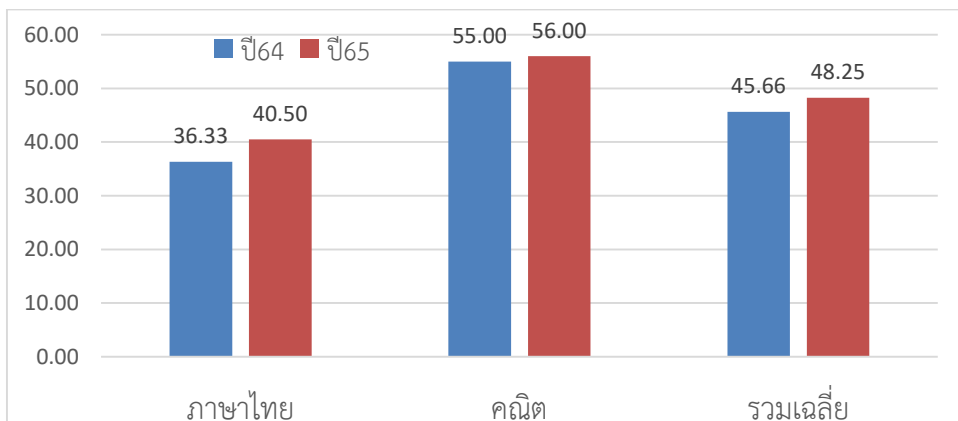
ภาพที่ ๑๗ แผนภูมิแท่งคะแนน O-NET ชั้น ป.๖ ปี๒๕๖๓ - ๒๕๖๕ โรงเรียนบ้านสามเหลี่ยม



จากแผนภูมิแท่งแสดงคะแนนทดสอบ O-NET ชั้นประถมศึกษาปีที่ ๖ ปีการศึกษา ๒๕๖๓ - ๒๕๖๕ ของนักเรียนโรงเรียนบ้านสามเหลี่ยม พบว่า คะแนนกลุ่มสาระการเรียนรู้ภาษาไทย วิทยาศาสตร์และภาษาอังกฤษ มีค่าคะแนนเฉลี่ยปีการศึกษา ๒๕๖๕ สูงกว่าปี ๒๕๖๔ ส่วนคณิตศาสตร์ ต่ำกว่าปีการศึกษา ๒๕๖๔ ซึ่งต้องพัฒนาเพื่อส่งเสริม การยกระดับผลสัมฤทธิ์ ให้สูงขึ้น ต่อไป

NT ป.๓ : คะแนนทดสอบความสามารถพื้นฐานของผู้เรียนระดับชาติ (NT: National Test) ชั้นประถมศึกษาปีที่ ๓ ปีการศึกษา ๒๕๖๔-๒๕๖๕ ของนักเรียนโรงเรียนบ้านสามเหลี่ยม

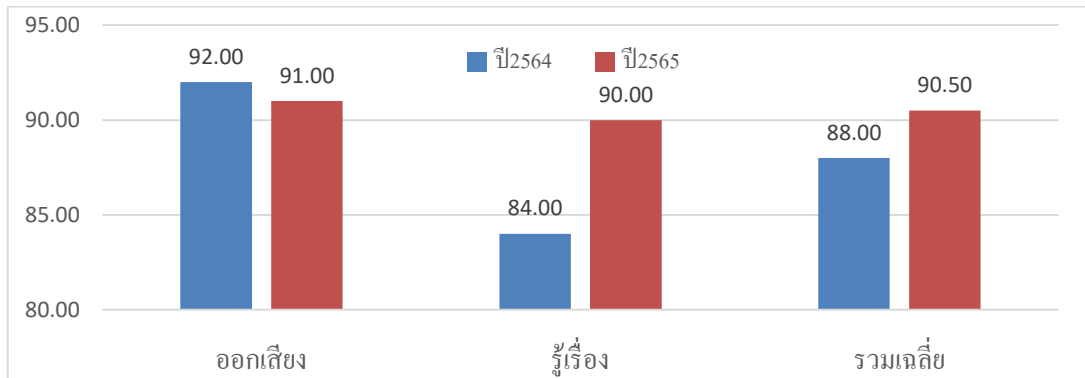
ภาพที่ ๒๘ แผนภูมิแท่งคะแนน NT ชั้น ป.๓ ปี๒๕๖๔-๒๕๖๕ โรงเรียนบ้านสามเหลี่ยม



จากแผนภูมิแท่ง ผลการทดสอบ NT ของนักเรียน ชั้น ป.๓ ปี๒๕๖๔-๒๕๖๕ โรงเรียนบ้านสามเหลี่ยม พบว่ามีค่าคะแนนเฉลี่ยสูงขึ้น ทั้งกลุ่มสาระการเรียนรู้ภาษาไทยและคณิตศาสตร์ แต่ภาษาไทยยังมีค่าคะแนนเฉลี่ยต่ำกว่าร้อยละ ๕๐ ซึ่งต้องพัฒนา ส่งเสริม สนับสนุนให้สูงขึ้น ต่อไป

RT ป.๑ : ผลการประเมินความสามารถด้านการอ่านของผู้เรียน (RT : Reading Test) ชั้นประถมศึกษาปีที่ ๑ ปีการศึกษา ๒๕๖๔-๒๕๖๕ ของนักเรียนโรงเรียนบ้านสามเหลี่ยม

ภาพที่ ๒๙ แผนภูมิแท่งคะแนน RT ชั้น ป.๑ ปี๒๕๖๔-๒๕๖๕ โรงเรียนบ้านสามเหลี่ยม



จากแผนภูมิแท่งแสดงคะแนน RT ชั้น ป.๑ ปีการศึกษา ๒๕๖๔ - ๒๕๖๕ ของนักเรียนโรงเรียนบ้านสามเหลี่ยม พบว่า การอ่านออกเสียงปี ๒๕๖๕ ค่าคะแนนเฉลี่ยต่ำกว่าปี ๒๕๖๔ เล็กน้อย ส่วนการอ่านรู้เรื่องมีค่าคะแนนเฉลี่ยสูงกว่าปีการศึกษา ๒๕๖๔ รวมเฉลี่ยแล้วค่าเฉลี่ยปี ๒๕๖๕ สูงกว่าปี ๒๕๖๔ ตลอดไป

จุดเด่น

๑. อาคารสถานที่เพียงพอ สะอาด ร่มรื่น สามารถพัฒนาเป็นแหล่งเรียนรู้ได้อีก
๒. โรงเรียนตั้งอยู่บนเส้นทางคมนาคมสัญจรไป-มา สะดวก รวดเร็ว
๓. มีนักเรียนต่อห้องเรียนน้อย สามารถดูแลได้ทั่วถึง และซ่อมเสริม ส่งเสริมศักยภาพการเรียนรู้ เป็นรายบุคคลได้
๔. มีสื่อ นวัตกรรม นวัตกรรมและเทคโนโลยี สนับสนุนการจัดการเรียนรู้

จุดพัฒนา

๑. เนื่องจากไม่มีผู้อำนวยการโรงเรียน คุณครูจึงควรแบ่งหน้าที่กันรับผิดชอบงานต่างๆ ในโรงเรียน และสำนึกในบทบาทหน้าที่ ที่มีต่อโรงเรียน
๒. ใช้สื่อ นวัตกรรมและเทคโนโลยี ที่มีอยู่สนับสนุนการจัดการเรียนรู้ให้เต็มที่
๓. หมั่นดูแลอาคาร สถานที่ ให้สะอาด สะดวก ปลอดภัยในการใช้งานอยู่เสมอ













โรงเรียนบ้านหนองประเสริฐ

ข้อมูลพื้นฐาน

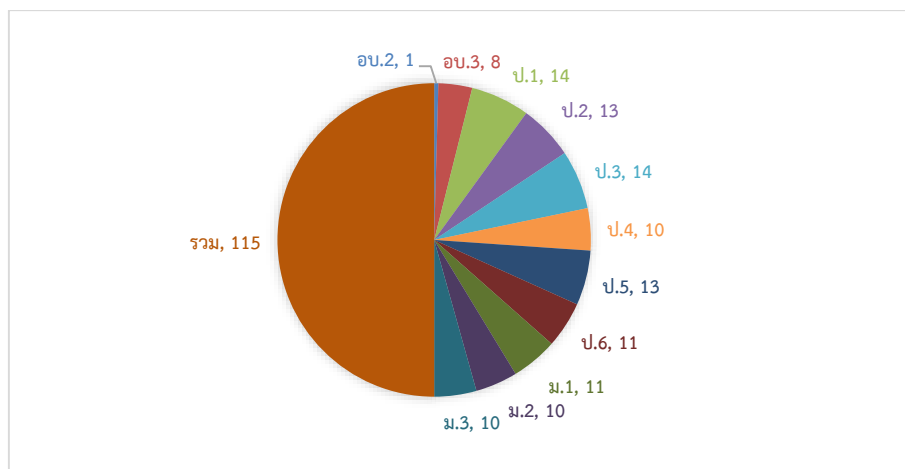
ตั้งอยู่หมู่ที่ ๑๐ บ้านหนองประเสริฐ ตำบลทับกุง อำเภอกุมภวาปี จังหวัดอุดรธานี รหัสไปรษณีย์ ๔๑๓๔๐ อยู่ห่างจากสำนักงานเขตพื้นที่การศึกษาประถมศึกษาอุดรธานี เขต ๒ ระยะทาง 35 กิโลเมตร เปิดสอนระดับอนุบาล ถึงมัธยมศึกษาตอนต้น ผู้บริหารโรงเรียนชื่อ นายปลุก พรมรัตน์

ข้อมูลบุคลากร : มีบุคลากร จำนวน ๑๐ คน

				
นายปลุก พรมรัตน์ ผู้อำนวยการโรงเรียน ครู ครู ครู ครู
				
..... ครู ครู ครู ครู ครู

ข้อมูลนักเรียน

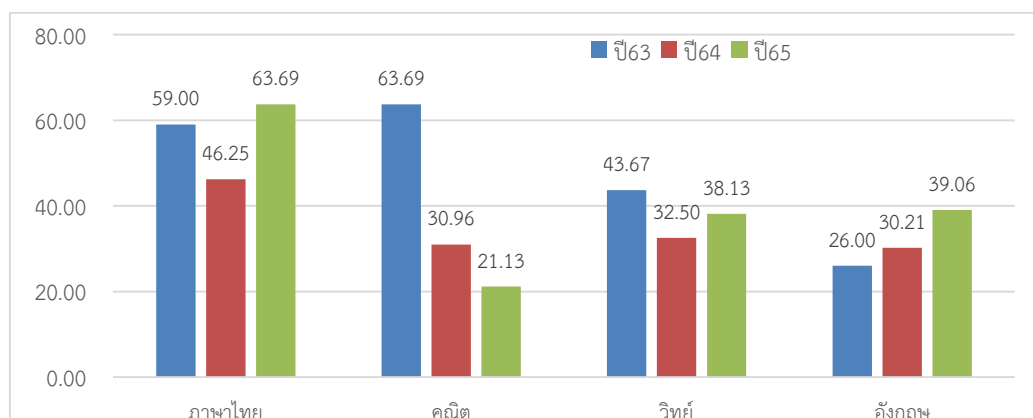
ภาพที่ ๓๐ แผนภูมิวงกลมแสดงจำนวนนักเรียนโรงเรียนบ้านหนองประเสริฐ ปี๒๕๖๖



ข้อมูลเชิงคุณภาพ

O-NET ป.๖ : คะแนนทดสอบทางการศึกษาระดับชาตินิยมขั้นพื้นฐาน (O-NET) ชั้นประถมศึกษาปีที่ ๖ ปีการศึกษา ๒๕๖๓-๒๕๖๕ ของนักเรียนโรงเรียนบ้านหนองประเสริฐ

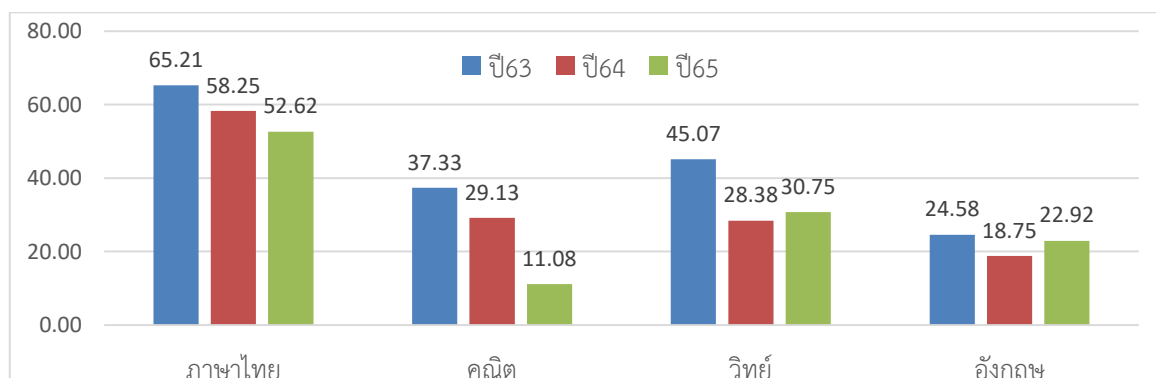
ภาพที่ ๓๑ แผนภูมิแท่งคะแนน O-NET ชั้น ป.๖ ปี๒๕๖๓-๒๕๖๕ โรงเรียนบ้านหนองประเสริฐ



จากแผนภูมิแท่งแสดงคะแนนทดสอบ O-NET ชั้นประถมศึกษาปีที่ ๖ ปีการศึกษา ๒๕๖๔ - ๒๕๖๕ ของนักเรียนโรงเรียนบ้านหนองประเสริฐ พบว่า ค่าคะแนนเฉลี่ย กลุ่มสาระการเรียนรู้ภาษาไทย วิทยาศาสตร์และภาษาอังกฤษ ปี ๒๕๖๕ มีคะแนนเฉลี่ยสูงกว่าปีการศึกษา ๒๕๖๔ ส่วนคณิตศาสตร์มีค่าคะแนนเฉลี่ยต่ำกว่าปีการศึกษาที่ผ่านมา ซึ่งต้องพัฒนา ส่งเสริม การยกระดับผลสัมฤทธิ์ ให้สูงขึ้นต่อไป

O-NET ม.๓ : คะแนนทดสอบทางการศึกษาระดับชาตินิยมขั้นพื้นฐาน (O-NET) ชั้นมัธยมศึกษาปีที่ ๓ ปีการศึกษา ๒๕๖๓-๒๕๖๕ ของนักเรียนโรงเรียนบ้านหนองประเสริฐ

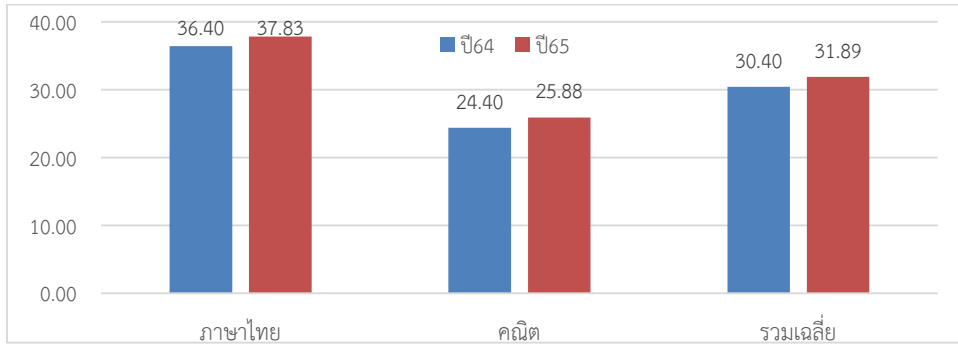
ภาพที่ ๓๒ แผนภูมิแท่งคะแนน O-NET ชั้น ม.๓ ปี๒๕๖๓-๒๕๖๕ โรงเรียนบ้านหนองประเสริฐ



จากแผนภูมิแท่งแสดงคะแนนทดสอบ O-NET ชั้นมัธยมศึกษาปีที่ ๓ ปีการศึกษา ๒๕๖๔ - ๒๕๖๕ ของนักเรียนโรงเรียนบ้านหนองประเสริฐ พบว่า ค่าคะแนนเฉลี่ย กลุ่มสาระการเรียนรู้ภาษาไทย คณิตศาสตร์ปี ๒๕๖๕ มีคะแนนเฉลี่ยต่ำกว่าปีการศึกษา ๒๕๖๔ ส่วนวิทยาศาสตร์และภาษาอังกฤษมีค่าคะแนนสูงกว่า ปีการศึกษาที่ผ่านมา

NT ป.๓ : คะแนนทดสอบความสามารถพื้นฐานของผู้เรียนระดับชาติ (NT: National Test)
ชั้นประถมศึกษาปีที่ ๓ ปีการศึกษา ๒๕๖๔-๒๕๖๕ ของนักเรียนโรงเรียนบ้านหนองประเสริฐ

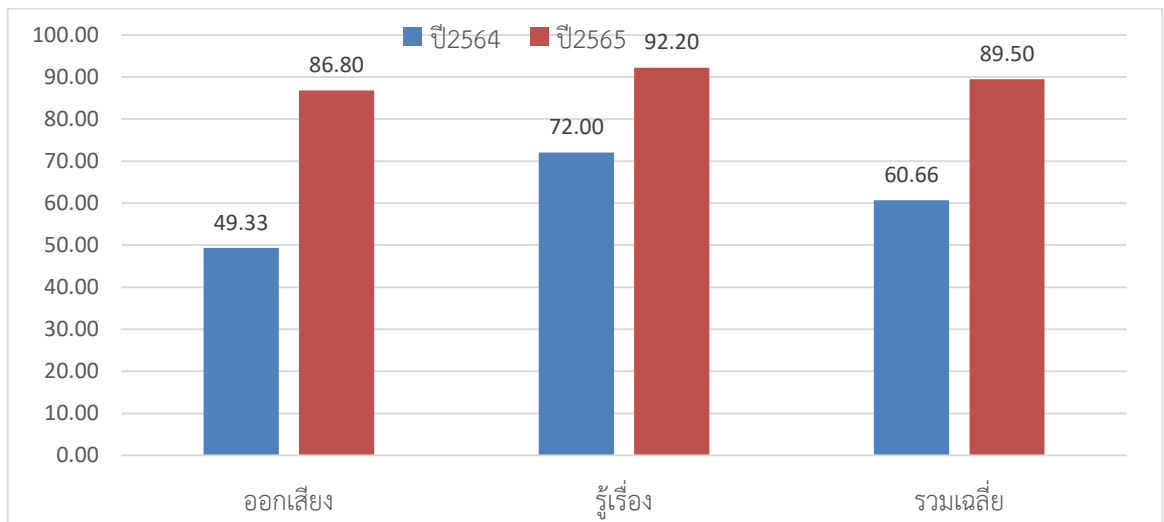
ภาพที่ ๓๓ แผนภูมิแท่งคะแนน NT ชั้น ป.๓ ปี๒๕๖๔-๒๕๖๕ โรงเรียนบ้านหนองประเสริฐ



จากแผนภูมิแท่ง ผลการทดสอบ NT ของนักเรียน ชั้น ป.๓ ปี๒๕๖๔-๒๕๖๕ โรงเรียนบ้านหนองประเสริฐ พบว่า มีค่าคะแนนเฉลี่ยสูงขึ้นเล็กน้อย ทั้งกลุ่มสาระการเรียนรู้ภาษาไทยและคณิตศาสตร์ แต่ยังมีค่าคะแนนเฉลี่ยต่ำกว่าร้อยละ ๕๐ ซึ่งต้องพัฒนา ส่งเสริม สนับสนุนให้สูงขึ้น ต่อไป

RT ป.๑ : ผลการประเมินความสามารถด้านการอ่านของผู้เรียน (RT : Reading Test) ชั้นประถมศึกษาปีที่ ๑ ปีการศึกษา ๒๕๖๔-๒๕๖๕ ของนักเรียนโรงเรียนบ้านหนองประเสริฐ

ภาพที่ ๓๔ แผนภูมิแท่งคะแนน RT ชั้น ป.๑ ปี๒๕๖๔-๒๕๖๕ โรงเรียนบ้านหนองประเสริฐ



จากแผนภูมิแท่งแสดงคะแนน RT ชั้น ป.๑ ปีการศึกษา ๒๕๖๔ - ๒๕๖๕ ของนักเรียนโรงเรียนบ้านหนองประเสริฐ พบว่า ปี ๒๕๖๕ มีค่าคะแนนเฉลี่ยสูงกว่าปีการศึกษา ๒๕๖๔ ทั้งการอ่านออกเสียงและการอ่านรู้เรื่อง และสูงกว่าร้อยละ ๕๐ ทุกทักษะ ซึ่งต้องพัฒนา ส่งเสริม สนับสนุน ให้มีคุณภาพ

จุดเด่น

๑. ความเพียงพอของอาคารสถานที่
๒. มีบุคลากรครบชั้นเรียนและหลากหลายสาขาวิชา
๓. มีสื่อ นวัตกรรมและเทคโนโลยีสนับสนุน การจัดการเรียนรู้

จุดพัฒนา

๑. จัดอาคารสถานที่ในส่วนที่ยังไม่ได้ใช้ประโยชน์ ให้สามารถใช้ประโยชน์เพื่อการจัดกิจกรรมการเรียนการสอนได้
๒. ใช้สื่อ นวัตกรรมและเทคโนโลยีที่มีอยู่เพื่อสนับสนุนการจัดการเรียนรู้
๓. จัดห้องสมุด จัดซื้อ จัดหาหนังสือ เพื่อให้เป็นแหล่งศึกษาหาความรู้เพิ่มเติมของนักเรียน
๔. ใช้ข้อมูลผลการวัดสัมฤทธิ์ทางการเรียน เป็นพื้นฐานในการปรับปรุงคุณภาพการจัดการเรียนรู้



โรงเรียนอนุบาลหนองแสง

ข้อมูลพื้นฐาน

ตั้งอยู่หมู่ที่ ๙ บ้านคำหว่าทอง ตำบลทับกุง อำเภอหนองแสง จังหวัดอุดรธานี รหัสไปรษณีย์ ๔๑๓๔๐
เปิดสอนระดับอนุบาลถึงชั้นประถมศึกษาปีที่ ๖ ห่างจากสำนักงานเขตพื้นที่การศึกษาประถมศึกษาอุดรธานี เขต ๒
ระยะทาง ๓๕ กิโลเมตร ผู้บริหารโรงเรียนชื่อ นางนพรัตน์ ภักดีพันดอน

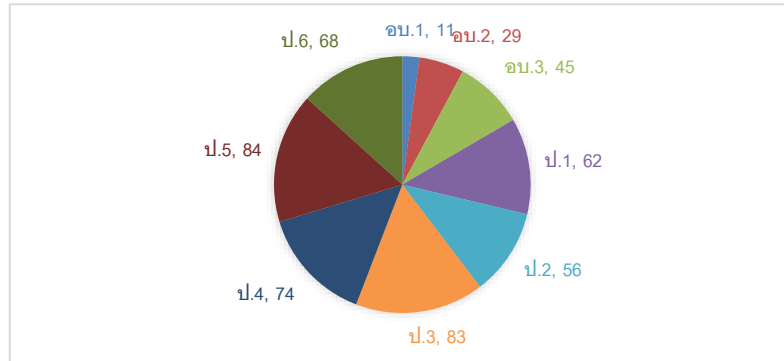
ข้อมูลบุคลากร : มีครูและบุคลากรทางการศึกษา จำนวน ๓๓ คน

			
นางนพรัตน์ ภักดีพันดอน ผู้อำนวยการโรงเรียน	นางสาวนพรัตน์ โคตรน้อย ครู	นางลำไผ่ รัตนโรจน์ ครู	นางจลิภรณ์ เหมะธูลิน ครู
			
นางพิชญา แสนวัง ครู	นางไพวัลย์ จันทรสนา ครู	นายเต็มพงษ์ บูรณรักษ์ ครู	นางสาวกาญจนา ตาดี ครู
			
นางวริศรา ศรีวิษา ครู	นายอชสิทธิ์ จอสอน ครู	นางอนุทิน หรพูน ครู	นางสาวรุ่งอรุณ เหล่าสิงห์ ครู
			
นางสาวกมลวรรณ ดีแป้น ครู	นางสาวกนกรส คงแสง ครู	นางสาวทัศนีย์ บุตรทหาร ครู	นางสาวพรทิพา ภาภักดี ครู
			
นายอนุชิต อธิญูรุต ครู	นางสาวโอลดา คำระกาย ครู	นางสาวพิชญาภักดิ์ ทันทิ ครู	นายสิทธิกานต์ ศรีบุญเรือง ครู
			
นางสาววิภารัตน์ มุ่งสวัสดิ์ ครู	นายศรารุช วงศ์พิมสอน ครู	นางวรรณวิสา คำงาม ครู	นางพิชชานันท์ ศรีเล็ก ครู

**** จาก https://data.bopp-obec.info/web/index_kru.php?School_ID=1041680738

ข้อมูลนักเรียน : มีนักเรียนจำนวน ๕๑๒ คน ระดับอนุบาล ๘๕ คน ระดับประถมศึกษา ๔๒๗ คน

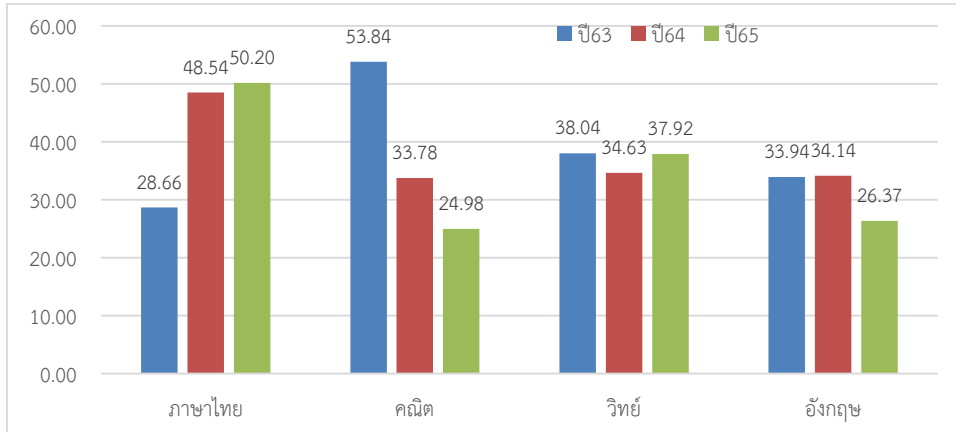
ภาพที่ ๓๕ แผนภูมิวงกลมแสดงจำนวนนักเรียนโรงเรียนอนุบาลหนองแสง ปี๒๕๖๖



ข้อมูลเชิงคุณภาพ

O-NET ป.๖ : คะแนนทดสอบทางการศึกษาระดับชาตินิยมขั้นพื้นฐาน (O-NET) ชั้นประถมศึกษาปีที่ ๖ ปีการศึกษา ๒๕๖๓-๒๕๖๕ ของนักเรียนโรงเรียนอนุบาลหนองแสง

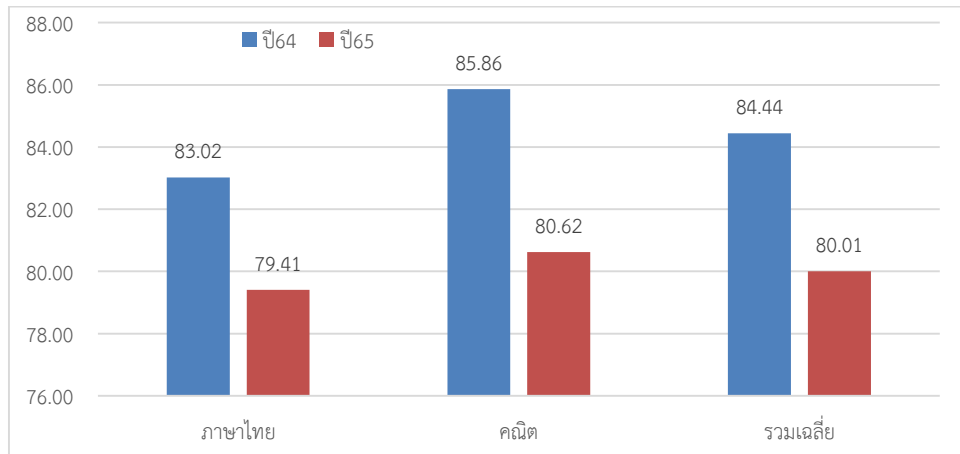
ภาพที่ ๓๖ แผนภูมิแท่งคะแนน O-NET ชั้น ป.๖ ปี๒๕๖๓ - ๒๕๖๕ โรงเรียนอนุบาลหนองแสง



จากแผนภูมิแท่งแสดงคะแนนทดสอบ O-NET ชั้นประถมศึกษาปีที่ ๖ ปีการศึกษา ๒๕๖๓-๒๕๖๕ ของนักเรียนโรงเรียนอนุบาลหนองแสง พบว่า คะแนนกลุ่มสาระการเรียนรู้ภาษาไทยและวิทยาศาสตร์ มีค่าคะแนนปี ๒๕๖๕ สูงกว่าปีการศึกษา ๒๕๖๔ ส่วนกลุ่มสาระการเรียนรู้คณิตศาสตร์และภาษาอังกฤษ มีค่าคะแนนต่ำกว่าปีการศึกษา ๒๕๖๔ ดังนั้นควรพัฒนา ส่งเสริม เพื่อยกระดับผลสัมฤทธิ์ให้สูงขึ้นในลำดับถัดไป

NT ป.๓ : คะแนนทดสอบความสามารถพื้นฐานของผู้เรียนระดับชาติ (NT: National Test)
ชั้นประถมศึกษาปีที่ ๓ ปีการศึกษา ๒๕๖๔-๒๕๖๕ ของนักเรียนโรงเรียนอนุบาลหนองแสง

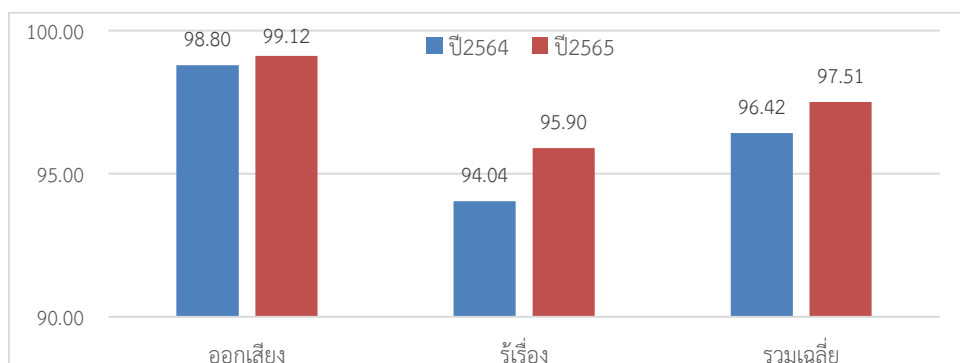
ภาพที่ ๓๗ แผนภูมิแท่งคะแนน NT ชั้น ป.๓ ปี๒๕๖๔-๒๕๖๕ โรงเรียนอนุบาลหนองแสง



จากแผนภูมิแท่ง ผลการทดสอบ NT ของนักเรียน ชั้น ป.๓ ปี๒๕๖๔-๒๕๖๕ โรงเรียนอนุบาลหนองแสง พบว่า มีค่าคะแนนเฉลี่ยปีการศึกษา ๒๕๖๕ ต่ำกว่า ปีการศึกษา ๒๕๖๔ ทั้งกลุ่มสาระการเรียนรู้ภาษาไทยและคณิตศาสตร์ ซึ่งต้องพัฒนา ส่งเสริม สนับสนุนให้สูงขึ้น ต่อไป

RT ป.๑ : ผลการประเมินความสามารถด้านการอ่านของผู้เรียน (RT : Reading Test) ชั้นประถมศึกษาปีที่ ๑ ปีการศึกษา ๒๕๖๔-๒๕๖๕ ของนักเรียนโรงเรียนอนุบาลหนองแสง

ภาพที่ ๓๘ แผนภูมิแท่งคะแนน RT ชั้น ป.๑ ปี๒๕๖๔-๒๕๖๕ โรงเรียนอนุบาลหนองแสง



จากแผนภูมิแท่งแสดงคะแนน RT ชั้น ป.๑ ปีการศึกษา ๒๕๖๔ - ๒๕๖๕ ของนักเรียนโรงเรียนอนุบาลหนองแสง พบว่า ปี ๒๕๖๕ มีค่าคะแนนเฉลี่ยสูงกว่าปีการศึกษา ๒๕๖๔ ทั้งการอ่านออกเสียงและการอ่านรู้เรื่อง และสูงกว่าร้อยละ ๕๐ ทุกทักษะ ซึ่งต้องพัฒนา ส่งเสริม สนับสนุน ให้มีคุณภาพดีขึ้นหรือคงอยู่ตลอดไป

จุดเด่น

๑. ความพร้อมด้านอาคารเรียน เพียงพอกับการจัดการเรียนรู้
๒. มีแหล่งสนับสนุนการกิจกรรมการเรียนรู้ที่หลากหลาย เช่น ห้องสมุด ห้องวิทยาศาสตร์ ห้องคอมพิวเตอร์
๓. มีบุคลากรเพียงพอและหลากหลายสาขา

จุดพัฒนา

๑. ความเป็นเลิศด้านวิชาการเฉพาะด้าน
๒. การสร้างความสัมพันธ์ที่ดีกับชุมชน ท้องถิ่น ผู้ปกครอง
๓. การเปรียบเทียบคุณภาพกับโรงเรียนข้างเคียง ทั้งของรัฐและเอกชน



โรงเรียนทับกุงประชานุกูล

ข้อมูลพื้นฐาน

ตั้งอยู่หมู่ที่ ๓ บ้านทับกุง ตำบลทับกุง อำเภอหนองแสง จังหวัดอุดรธานี รหัสไปรษณีย์ ๔๑๓๔๐ เปิดสอนตั้งแต่ระดับอนุบาล ถึงระดับมัธยมศึกษาตอนต้น ห่างจากสำนักงานเขตพื้นที่การศึกษาประถมศึกษาอุดรธานี เขต ๒ ระยะทาง ๔๘ กิโลเมตร มีนายบรรจง ดีแป้น เป็นผู้บริหารโรงเรียน หมายเลขโทรศัพท์ ๐๘๑ ๒๖๐๕๓๙๖

ข้อมูลบุคลากร : มีครูและบุคลากรทางการศึกษา ๒๘ คน




นายบรรจง ดีแป้น
ผู้อำนวยการโรงเรียน



นางสาวสุจิตรา วันทอง
ครู



นายสุริยา แสงจันทร์
ครู



นางสาวศิริกาญจณ์ อะนั้นเอื้อ
ครู



นางสาวสุภาภรณ์ สรรพกิจกำจร
ครู



นางหนูปอง บุญประคอง
ครู



นางวันยู ทาปลัด
ครู



นางสาวพรนิดา แก้วเกิดมี
ครู



นางสาวตติยา คุณแก้ว
ครู



นางสาวคนธ์ ประมูลจักรโก
ครู



นายกันตวิทย์ คลังแสง
ครู



นางสาวชุติกานุจน์ นามศรี
ครู



นายสงกรานต์ นามวงษ์
ครู



นายกฤษฎา ศรีตาแสน
ครู




นางรุ่งฤดี นาสมใจ
ครู



นางวนิดา ศรีตาแสน
ครู



นางสาวภัทรวลัญช์ ลมมอญ
ครู



นายชนปกรณ์ ภูกองชนะ
ครู



นางสาวจันทร์จิรา จำปาน้อย
ครู



นายยุทธนา โคตรศักดิ์
ครู



นางสาวอริสา พัตรา
ครู



นางสาวเรวดี สีเทา
ครู



นางสาวแพรวพรรณ พลลม
ครู



นายสุพรรณชัย ตรีบัญชา
ครู

ข้อมูลบุคลากร (ต่อ)



นางสาวสมหญิง เพิ่มพูนผล
ครู (อัตราจ้าง)



นางสาวพลิชฐา ภารพงษ์
ครู ชุรการ



นายดินทร์ ตรีปัญหา
ครู



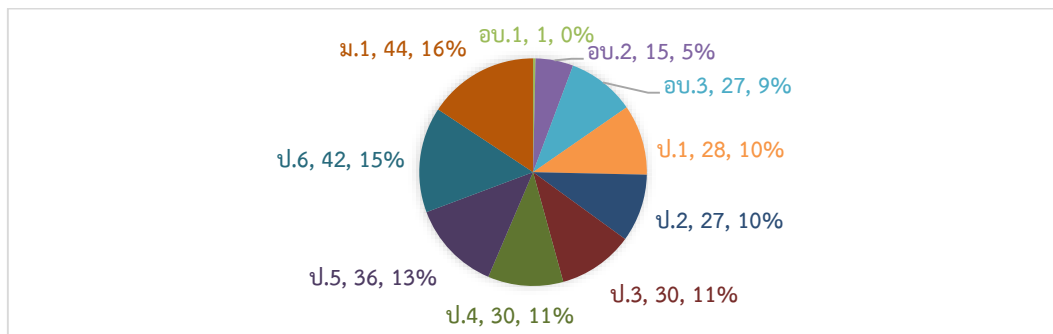
นางสาวชุตีมา ศิริวารินทร์
ครู



นางสาวทิวา อินทร์อำคา
ครู (อัตราจ้าง)

ข้อมูลนักเรียน : มีนักเรียน ๓๖๓ คน แบ่งเป็นระดับอนุบาล ๔๓ คน ระดับประถมศึกษา ๑๘๓ คน และระดับมัธยมศึกษาตอนต้น ๑๒๗ คน

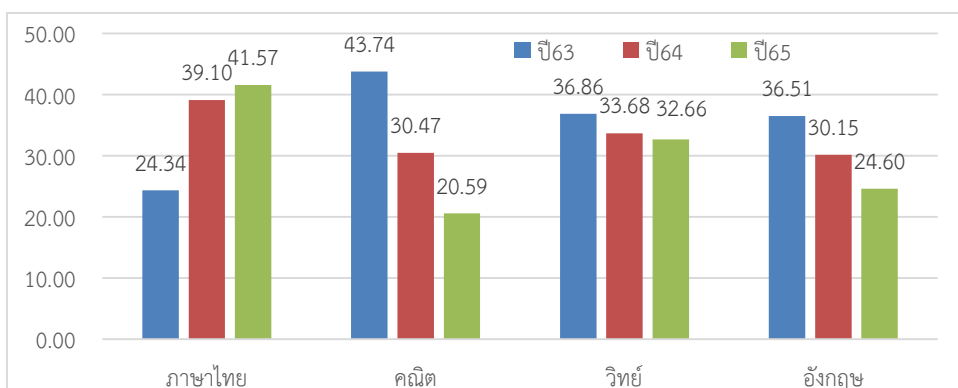
ภาพที่ ๓๙ แผนภูมิวงกลมแสดงจำนวนนักเรียนโรงเรียนทับกุงประชาณุกุล ปี๒๕๖๖



ข้อมูลเชิงคุณภาพ

O-NET ป.๖ : คะแนนทดสอบทางการศึกษาระดับชาตินขั้นพื้นฐาน (O-NET) ชั้นประถมศึกษาปีที่ ๖ ปีการศึกษา ๒๕๖๓-๒๕๖๕ ของนักเรียนโรงเรียนทับกุงประชาณุกุล

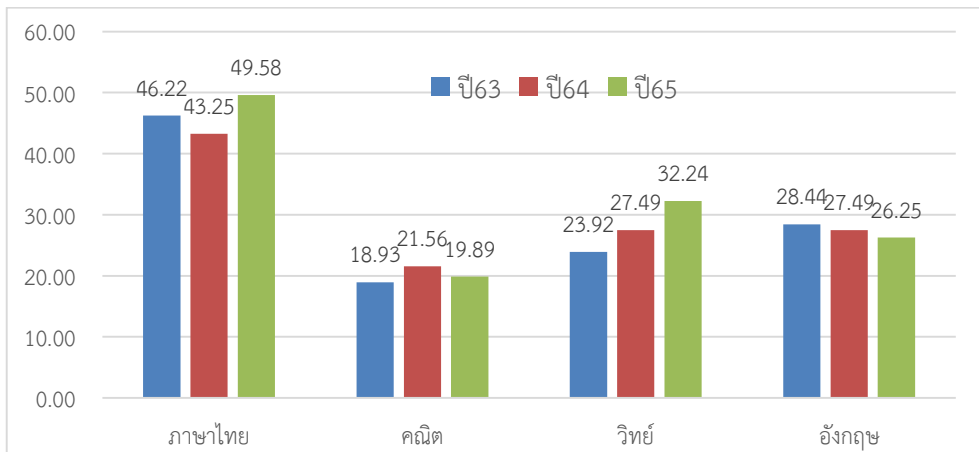
ภาพที่ ๔๐ แผนภูมิแท่งคะแนน O-NET ชั้น ป.๖ ปี๒๕๖๓ - ๒๕๖๕ โรงเรียนทับกุงประชาณุกุล



จากแผนภูมิแท่งแสดงคะแนนทดสอบ O-NET ชั้นประถมศึกษาปีที่ ๖ ปีการศึกษา ๒๕๖๓-๒๕๖๕ ของนักเรียนโรงเรียนทับกุงประชาณุกุล พบว่า คะแนนเฉลี่ยกลุ่มสาระการเรียนรู้ภาษาไทยมีแนวโน้มสูงขึ้น ส่วนคณิตศาสตร์ วิทยาศาสตร์และภาษาอังกฤษ มีแนวโน้มของค่าคะแนนเฉลี่ยต่ำลง จากปี๒๕๖๓-๖๕๕ และทุกกลุ่มสาระการเรียนรู้ มีค่าคะแนนเฉลี่ยต่ำกว่า ร้อยละ ๕๐ ดังนั้นควรพัฒนา ส่งเสริม เพื่อยกระดับผลสัมฤทธิ์ให้สูงขึ้นถึงร้อยละ ๕๐ หรือสูงกว่า ในลำดับถัดไป

O-NET ม.๓ : คะแนนทดสอบทางการศึกษาระดับชาตินขั้นพื้นฐาน (O-NET) ชั้นมัธยมศึกษาปีที่ ๓ ปีการศึกษา ๒๕๖๓-๒๕๖๕ ของนักเรียนโรงเรียนทับกุงประชาณุกุล

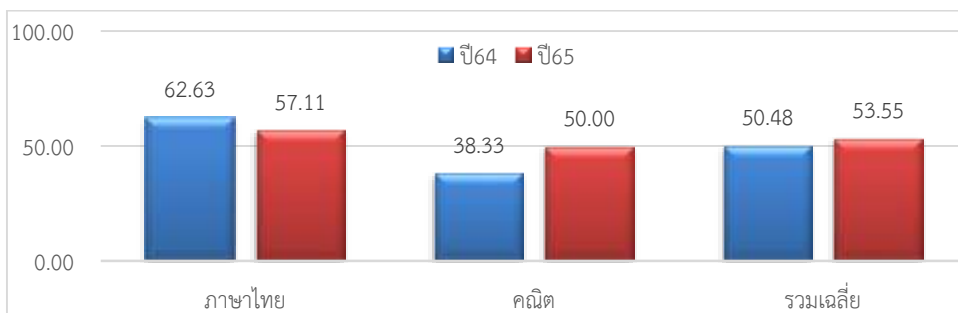
ภาพที่ ๔๑ แผนภูมิแท่งคะแนน O-NET ชั้น ม.๓ ปี๒๕๖๓-๒๕๖๕ โรงเรียนทับกุงประชาณุกุล



จากแผนภูมิแท่งแสดงคะแนนทดสอบ O-NET ชั้นมัธยมศึกษาปีที่ ๓ ปีการศึกษา ๒๕๖๔ - ๒๕๖๕ ของนักเรียนโรงเรียนทับกุงประชาณุกุล พบว่า ค่าคะแนนเฉลี่ย กลุ่มสาระการเรียนรู้ภาษาไทยและวิทยาศาสตร์ ปี ๒๕๖๕ มีคะแนนเฉลี่ยสูงกว่าปีการศึกษา ๒๕๖๔ ส่วนคณิตศาสตร์และภาษาอังกฤษมีค่าคะแนนต่ำกว่า ปีการศึกษา ๒๕๖๔ ทุกกลุ่มสาระการเรียนรู้ มีค่าคะแนนเฉลี่ยต่ำกว่า ร้อยละ ๕๐ ดังนั้นควรพัฒนา ส่งเสริม เพื่อยกระดับผลสัมฤทธิ์ให้สูงขึ้นถึงร้อยละ ๕๐ หรือสูงกว่า ในลำดับถัดไป

NT ป.๓ : คะแนนทดสอบความสามารถพื้นฐานของผู้เรียนระดับชาติ (NT: National Test) ชั้นประถมศึกษาปีที่ ๓ ปีการศึกษา ๒๕๖๔-๒๕๖๕ ของนักเรียนโรงเรียนทับกุงประชาณุกุล

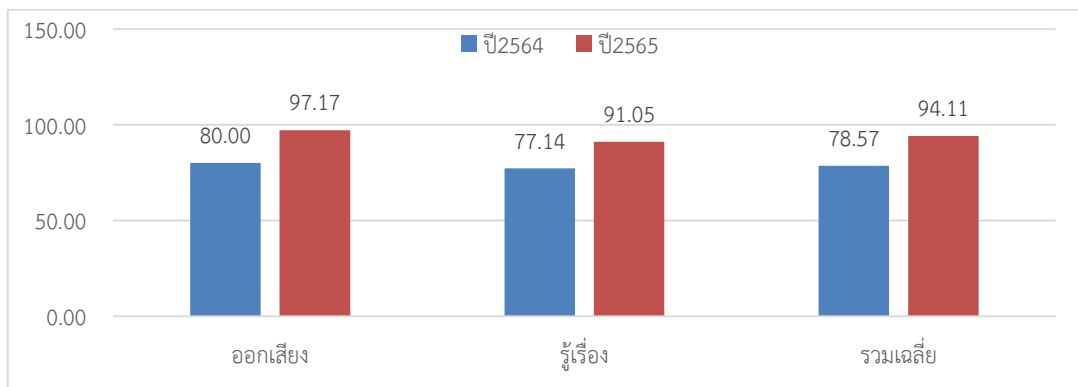
ภาพที่ ๔๒ แผนภูมิแท่งคะแนน NT ชั้น ป.๓ ปี๒๕๖๔-๒๕๖๕ โรงเรียนทับกุงประชาณุกุล



จากแผนภูมิแท่ง ผลการทดสอบ NT ของนักเรียน ชั้น ป.๓ ปี๒๕๖๔-๒๕๖๕ โรงเรียนทับกุงประชานุกูล พบว่า กลุ่มสาระการเรียนรู้ภาษาไทยมีค่าคะแนนเฉลี่ยปีการศึกษา ๒๕๖๕ ต่ำกว่า ปีการศึกษา ๒๕๖๔ ส่วน คณิตศาสตร์สูงขึ้นเล็กน้อย ซึ่งต้องพัฒนา ส่งเสริม สนับสนุนให้สูงขึ้น ต่อไป

RT ป.๑ : ผลการประเมินความสามารถด้านการอ่านของผู้เรียน (RT : Reading Test) ชั้นประถมศึกษา ปีที่ ๑ ปีการศึกษา ๒๕๖๔-๒๕๖๕ ของนักเรียนโรงเรียนทับกุงประชานุกูล

ภาพที่ ๔๓ แผนภูมิแท่งคะแนน RT ชั้น ป.๑ ปี๒๕๖๔-๒๕๖๕ โรงเรียนทับกุงประชานุกูล



จากแผนภูมิแท่งแสดงคะแนน RT ชั้น ป.๑ ปีการศึกษา ๒๕๖๔ - ๒๕๖๕ ของนักเรียนโรงเรียน ทับกุงประชานุกูล พบว่า ปี ๒๕๖๕ มีค่าคะแนนเฉลี่ยสูงกว่าปีการศึกษา ๒๕๖๔ ทั้งการอ่านออกเสียงและ การอ่านรู้เรื่อง และสูงกว่าร้อยละ ๙๐ ทุกทักษะ ซึ่งต้องพัฒนา ส่งเสริม สนับสนุน ให้มีคุณภาพดีขึ้นหรือ คงอยู่ตลอดไป

จุดเด่น

๑. ความพร้อมด้านอาคารเรียน เพียงพอกับการจัดการเรียนรู้
๒. มีแหล่งสนับสนุนการกิจกรรมการเรียนรู้ที่หลากหลาย เช่น ห้องสมุด ห้องคอมพิวเตอร์ สวนหย่อม แปลงเกษตร
๓. มีบุคลากรเพียงพอ หลากหลายสาขา

จุดพัฒนา

๑. ปรับปรุงด้านความเป็นระเบียบ เรียบร้อย ความสวยงามและความปลอดภัย ของอาคารสถานที่และ ห้องเรียน
๒. ให้การดูแล พัฒนา ส่งเสริม สนับสนุน นักเรียนตามศักยภาพการเรียนรู้ ให้มีทักษะและสมรรถนะ ตาม หลักสูตร ทุกคน
๓. ควรเปิดใช้ห้องปฏิบัติการคอมพิวเตอร์และให้นักเรียนช่วงชั้นที่ ๒ และ ช่วงชั้นที่ ๓ ได้ใช้เรียน อย่างน้อย สัปดาห์ละครั้ง
๔. หาความเป็นเลิศด้านวิชาการหรือกิจกรรมเสริมหลักสูตร เพื่อสร้างความโดดเด่นให้แก่ นักเรียนและ โรงเรียน

โรงเรียนบ้านโนนเชียงค้ำ

ข้อมูลพื้นฐาน

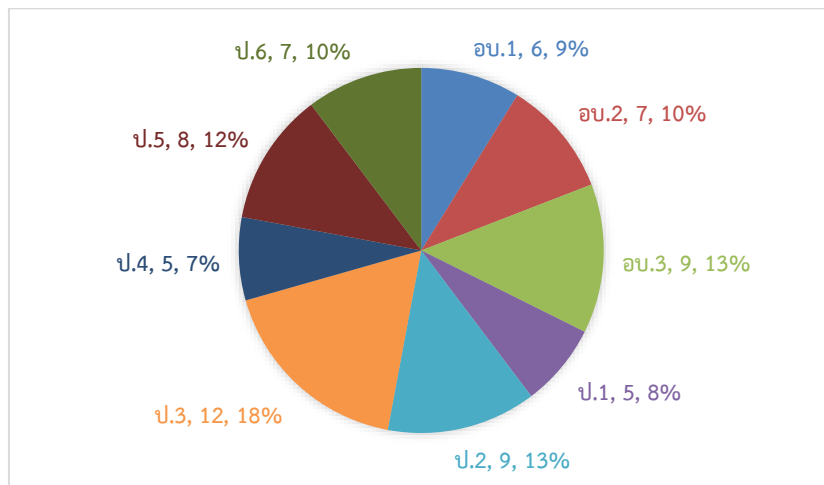
ตั้งอยู่ หมู่ที่ ๒ บ้านโนนเชียงค้ำ ตำบลทับกุง อำเภอนองแสง จังหวัดอุดรธานี รหัสไปรษณีย์ ๔๑๓๔๐ เปิดสอนระดับอนุบาลถึงประถมศึกษาปีที่ ๖ อยู่ห่างจากสำนักงานเขตพื้นที่การศึกษาประถมศึกษาอุดรธานี เขต ๒ ระยะทาง ๔๕ กิโลเมตร ผู้บริหารโรงเรียน ชื่อ นายสมเกียรติ จันทะวงศ์ หมายเลขโทรศัพท์ ๐๙๓ ๔๒๖๘๑๐๐

ข้อมูลบุคลากร : มีบุคลากร จำนวน ๔ คน

			
นายสมเกียรติ จันทะวงศ์ ผู้อำนวยการโรงเรียน ครู ครู ครู
			
..... ครู ครู ครู ครู

ข้อมูลนักเรียน : มีนักเรียนทั้งหมด ๖๘ คน ระดับอนุบาล ๒๒ คน ระดับประถม ๔๖ คน

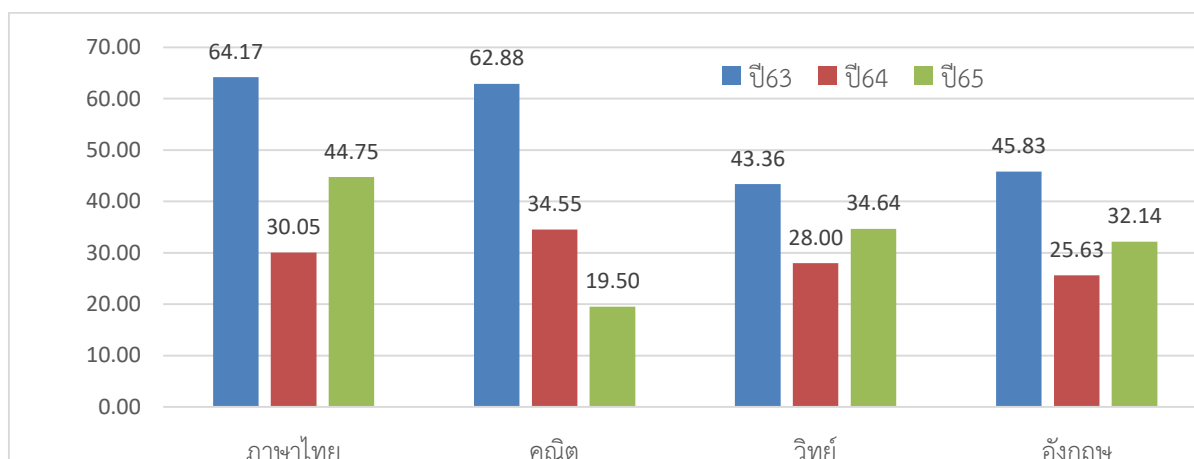
ภาพที่ ๔๔ แผนภูมิวงกลมแสดงจำนวนนักเรียนโรงเรียนบ้านโนนเชียงค้ำ ปี๒๕๖๖



ข้อมูลเชิงคุณภาพ

O-NET ป.๖ : คะแนนทดสอบทางการศึกษาระดับชาติด้านพื้นฐาน (O-NET) ชั้นประถมศึกษาปีที่ ๖ ปีการศึกษา ๒๕๖๓-๒๕๖๕ ของนักเรียนโรงเรียนบ้านโนนเชียงค้ำ

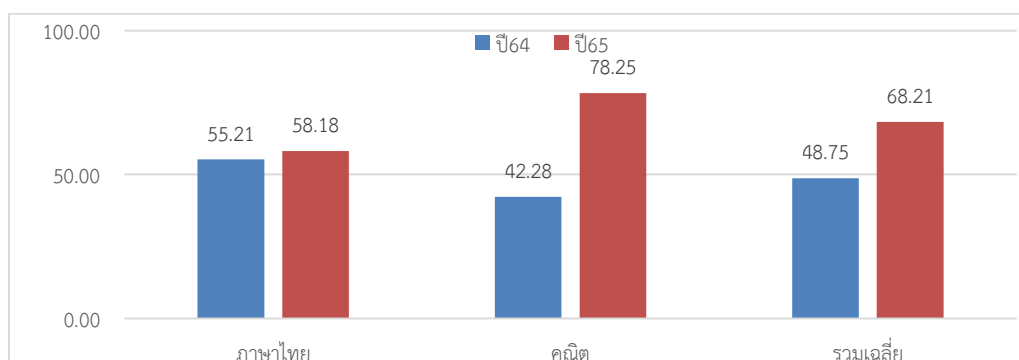
ภาพที่ ๔๕ แผนภูมิแท่งคะแนน O-Net ชั้น ป.๖ ปี๒๕๖๑ - ๒๕๖๓ โรงเรียนโนนเชียงค้ำ



จากแผนภูมิแท่งแสดงคะแนนทดสอบ O-Net ชั้นประถมศึกษาปีที่ ๖ ปีการศึกษา ๒๕๖๓ - ๒๕๖๔ ของนักเรียนโรงเรียนบ้านโนนเชียงค้ำ พบว่า ในปีการศึกษา ๒๕๖๕ คะแนนกลุ่มสาระการเรียนรู้ภาษาไทย วิทยาศาสตร์ และภาษาอังกฤษ มีค่าคะแนนเฉลี่ยสูงขึ้นกว่าปี ๒๕๖๔ ส่วนคณิตศาสตร์ ต่ำกว่าปีการศึกษา ๒๕๖๔ ทุกกลุ่มสาระการเรียนรู้ ยังมีค่าคะแนนเฉลี่ยต่ำกว่า ร้อยละ ๕๐ ซึ่งยังต้องพัฒนาส่งเสริม กระตุ้นผลสัมฤทธิ์ ให้สูงขึ้นทุกกลุ่มสาระการเรียนรู้ อย่างต่อเนื่อง ต่อไป

NT ป.๓ : คะแนนทดสอบความสามารถพื้นฐานของผู้เรียนระดับชาติ (NT: National Test) ชั้นประถมศึกษาปีที่ ๓ ปีการศึกษา ๒๕๖๔-๒๕๖๕ ของนักเรียนโรงเรียนบ้านโนนเชียงค้ำ

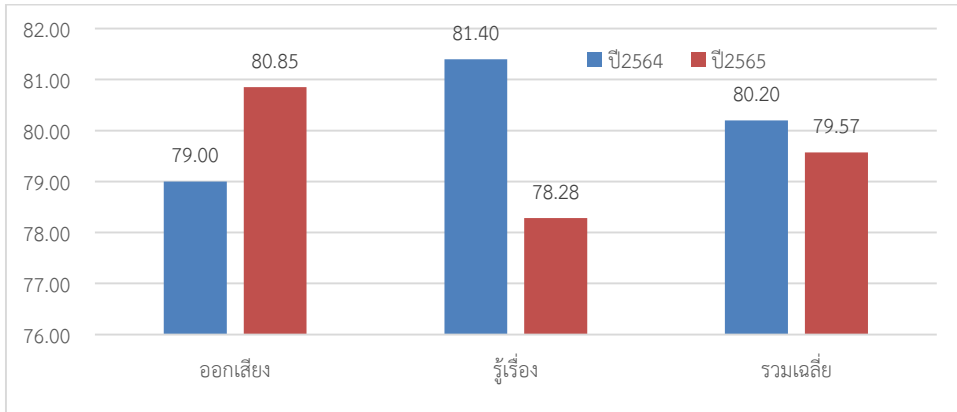
ภาพที่ ๔๖ แผนภูมิแท่งคะแนน NT ชั้น ป.๓ ปี๒๕๖๔-๒๕๖๕ โรงเรียนบ้านโนนเชียงค้ำ



จากแผนภูมิแท่ง ผลการทดสอบ NT ของนักเรียน ชั้น ป.๓ ปี๒๕๖๔-๒๕๖๕ โรงเรียนบ้านโนนเชียงค้ำ พบว่า กลุ่มสาระการเรียนรู้ภาษาไทยและคณิตศาสตร์มีค่าคะแนนเฉลี่ยปีการศึกษา ๒๕๖๕ สูงกว่า ปีการศึกษา ๒๕๖๔ ซึ่งต้องพัฒนา รักษา คะแนนผลสัมฤทธิ์ ให้ สูงขึ้น ต่อไป

RT ป.๑ : ผลการประเมินความสามารถด้านการอ่านของผู้เรียน (RT : Reading Test) ชั้นประถมศึกษาปีที่ ๑ ปีการศึกษา ๒๕๖๔-๒๕๖๕ ของนักเรียนโรงเรียนบ้านโนนเชียงค้ำ

ภาพที่ ๔๗ แผนภูมิแท่งคะแนน RT ชั้น ป.๑ ปี๒๕๖๔-๒๕๖๕ โรงเรียนบ้านโนนเชียงค้ำ



จากแผนภูมิแท่งแสดงคะแนน RT ชั้น ป.๑ ปีการศึกษา ๒๕๖๔ - ๒๕๖๕ ของนักเรียนโรงเรียนบ้านโนนเชียงค้ำ พบว่า คะแนนการอ่านออกเสียงสูงขึ้น ส่วนการอ่านรู้เรื่องค่าคะแนนเฉลี่ยต่ำลง รวมเฉลี่ยค่าคะแนนเฉลี่ยต่ำลง ซึ่งโรงเรียนต้องพิจารณา ออกแบบนวัตกรรมการจัดการเรียนรู้ ให้คะแนนสูงขึ้นทั้งการอ่านออกเสียงและการอ่านรู้เรื่อง

จุดเด่น

๑. องค์กรขนาดเล็ก ง่ายต่อการบริหารจัดการ
๒. มีสื่อ นวัตกรรม เทคโนโลยีทางการศึกษา ค่อนข้างเพียงพอต่อการจัดการเรียนการสอน
๓. บุคลากรส่วนมากเป็นคนรุ่นใหม่ มีความกระตือรือร้น เอาใจใส่ในการจัดการเรียนรู้และการจัดกิจกรรมเสริมหลักสูตรต่อผู้เรียน และผู้บริหารเก่งด้านเทคโนโลยีสารสนเทศ

จุดพัฒนา









๑. ใช้สื่อ นวัตกรรม เทคโนโลยีทางการศึกษา ให้เกิดประโยชน์สูงสุดต่อการจัดการเรียนรู้
๒. จัดให้แหล่งเรียนรู้เพิ่มเติมในโรงเรียน เช่น ห้องสมุด ห้องคอมพิวเตอร์ แปลงเกษตร สวนพืชสมุนไพร ฯลฯ
๓. จัดอาคารสถานที่ ห้องเรียน อาคารประกอบ สวนหย่อม รั้วโรงเรียน ให้เป็นระเบียบสวยงาม เช่น ทำตู้เก็บอุปกรณ์ มอบหมายให้นักเรียนทำเวรความสะอาดเขตรับผิดชอบ ทาสีรั้ว อาคารใหม่ ปลูกไม้ดอก ไม้ประดับ ฯลฯ

โรงเรียนบ้านหนองบัว

ข้อมูลพื้นฐาน

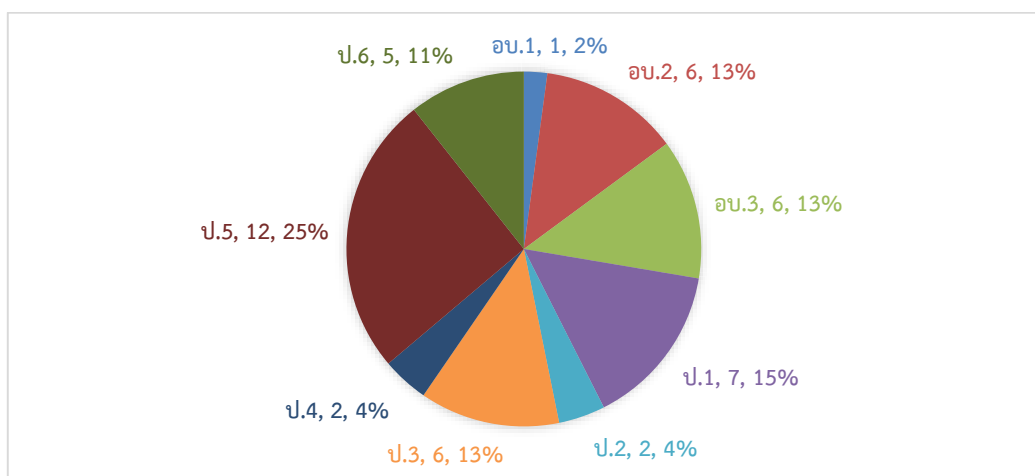
ตั้งอยู่ หมู่ที่ ๔ บ้านหนองบัว ตำบลนาดี อำเภอหนองแสง จังหวัดอุดรธานี รหัสไปรษณีย์ ๔๑๓๔๐
เปิดสอนระดับอนุบาลถึงประถมศึกษาปีที่ ๖ อยู่ห่างจากสำนักงานเขตพื้นที่การศึกษาประถมศึกษาอุดรธานี เขต ๒
ระยะทาง ๒๐ กิโลเมตร ผู้บริหารโรงเรียน ชื่อ นายบรรจง ดีแป้น หมายเลขโทรศัพท์ ๐๘๒ ๒๖๐๕๓๙๖

ข้อมูลบุคลากร : มีบุคลากร จำนวน ๔ คน

			
นายบรรจง ดีแป้น ผู้อำนวยการโรงเรียน (รก.) ครู ครู ครู
			
..... ครู ครู ครู ครู

ข้อมูลนักเรียน : มีนักเรียนทั้งหมด ๔๗ คน ระดับอนุบาล ๑๓ คน ระดับประถม ๓๔ คน

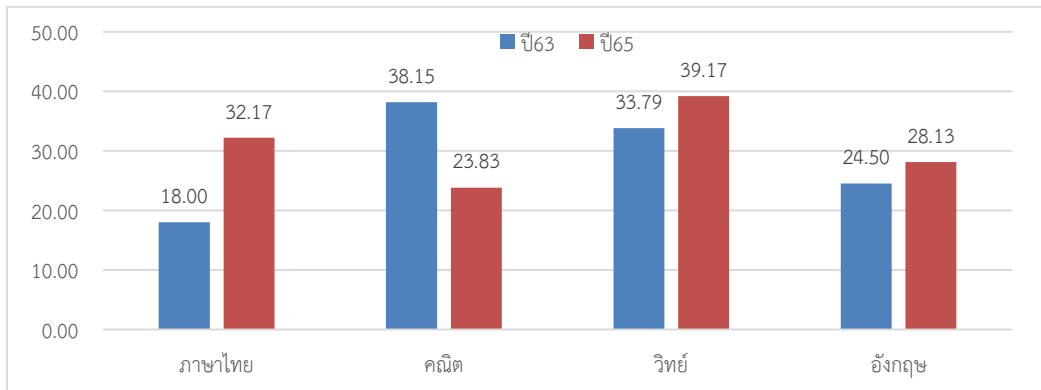
ภาพที่ ๔๘ แผนภูมิวงกลมแสดงจำนวนนักเรียนโรงเรียนบ้านหนองบัว ปี๒๕๖๖



ข้อมูลเชิงคุณภาพ

O-NET ป.๖ : คะแนนทดสอบทางการศึกษาระดับชาติขั้นพื้นฐาน (O-NET) ชั้นประถมศึกษาปีที่ ๖ ปีการศึกษา ๒๕๖๓-๒๕๖๕ ของนักเรียนโรงเรียนบ้านหนองบัว

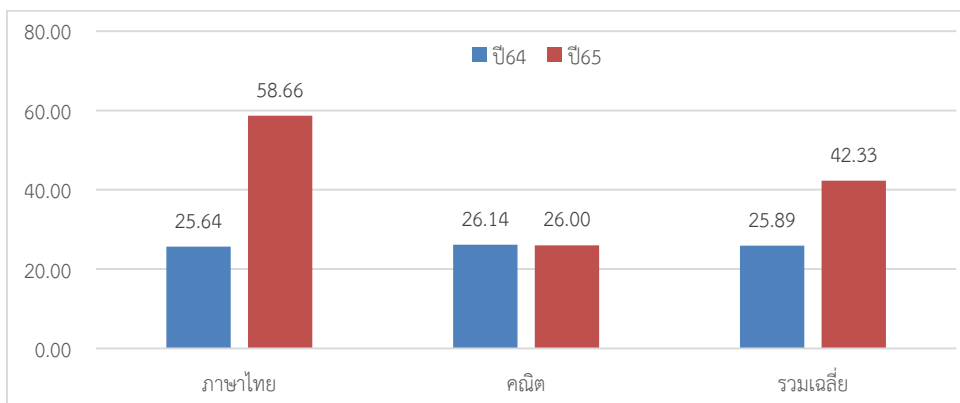
ภาพที่ ๔๙ แผนภูมิแท่งคะแนน O-NET ชั้น ป.๖ ปี๒๕๖๓และ๒๕๖๕ โรงเรียนบ้านหนองบัว



จากแผนภูมิแท่งแสดงคะแนนทดสอบ O-NET ชั้นประถมศึกษาปีที่ ๖ ปีการศึกษา ๒๕๖๓ และ ๒๕๖๕ (ปี ๒๕๖๔ ไม่มีข้อมูล) ของนักเรียนโรงเรียนบ้านหนองบัว พบว่า ในปีการศึกษา ๒๕๖๕ คะแนนกลุ่มสาระการเรียนรู้ภาษาไทย วิทยาศาสตร์และภาษาอังกฤษ มีค่าคะแนนเฉลี่ยสูงขึ้นกว่าปี ๒๕๖๓ ส่วนคณิตศาสตร์ ต่ำกว่าปีการศึกษา ๒๕๖๓ ซึ่งทุกกลุ่มสาระการเรียนรู้ ยังมีค่าคะแนนเฉลี่ยต่ำกว่า ร้อยละ ๕๐ ซึ่งยังต้องพัฒนาส่งเสริม ยกกระดับผลสัมฤทธิ์ ให้สูงขึ้นทุกกลุ่มสาระการเรียนรู้ อย่างต่อเนื่อง ต่อไป

NT ป.๓ : คะแนนทดสอบความสามารถพื้นฐานของผู้เรียนระดับชาติ (NT: National Test) ชั้นประถมศึกษาปีที่ ๓ ปีการศึกษา ๒๕๖๔-๒๕๖๕ ของนักเรียนโรงเรียนบ้านหนองบัว

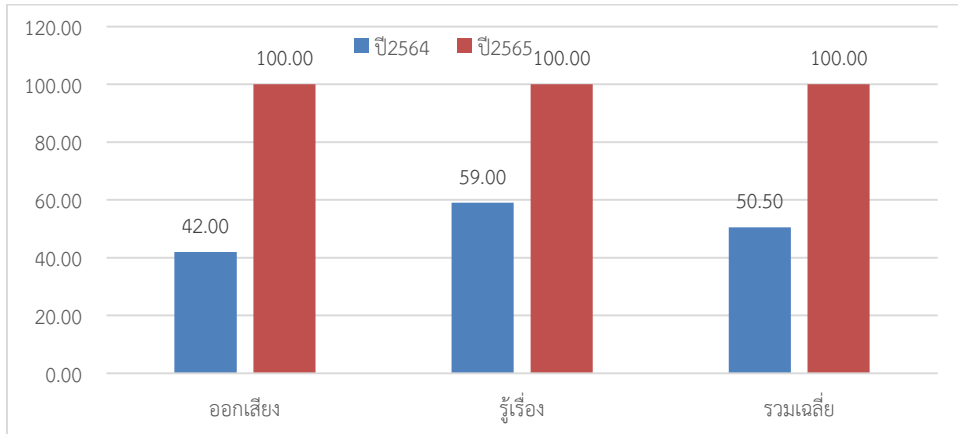
ภาพที่ ๕๐ แผนภูมิแท่งคะแนน NT ชั้น ป.๓ ปี๒๕๖๔-๒๕๖๕ โรงเรียนบ้านหนองบัว



จากแผนภูมิแท่ง ผลการทดสอบ NT ของนักเรียน ชั้น ป.๓ ปี๒๕๖๔-๒๕๖๕ โรงเรียนบ้านหนองบัว พบว่า กลุ่มสาระการเรียนรู้ภาษาไทยสูงขึ้น ส่วนคณิตศาสตร์มีค่าคะแนนเฉลี่ยปี๒๕๖๕ ต่ำกว่าปีการศึกษา ๒๕๖๔ เล็กน้อย ซึ่งต้องพัฒนา ส่งเสริม สนับสนุน ให้สูงขึ้น ต่อไป

RT ป.๑ : ผลการประเมินความสามารถด้านการอ่านของผู้เรียน (RT : Reading Test) ชั้นประถมศึกษาปีที่ ๑ ปีการศึกษา ๒๕๖๔-๒๕๖๕ ของนักเรียนโรงเรียนบ้านหนองบัว

ภาพที่ ๕๑ แผนภูมิแท่งคะแนน RT ชั้น ป.๑ ปี๒๕๖๔-๒๕๖๕ โรงเรียนบ้านหนองบัว



จากแผนภูมิแท่งแสดงคะแนน RT ชั้น ป.๑ ปีการศึกษา ๒๕๖๔ - ๒๕๖๕ ของนักเรียนโรงเรียนบ้านหนองบัว พบว่า คะแนนการอ่านออกเสียงและการอ่านรู้เรื่องค่าคะแนนเฉลี่ยสูงขึ้น ซึ่งปี ๒๕๖๕ สูงถึง ร้อยละ ๕๐ ซึ่งรักษาสภาพการณ์ให้คงอยู่ทั้งเชิงปริมาณและคุณภาพ

จุดเด่น

๑. องค์กรขนาดเล็ก ง่ายต่อการบริหารจัดการ
๒. มีสื่อ นวัตกรรม เทคโนโลยีทางการศึกษา ค่อนข้างเพียงพอต่อการจัดการเรียนการสอน
๓. บุคลากรส่วนมากเป็นคนรุ่นใหม่ มีความกระตือรือร้น เอาใจใส่ในการจัดการเรียนรู้และการจัดกิจกรรมเสริมหลักสูตรต่อผู้เรียน และผู้บริหารเก่งด้านเทคโนโลยีสารสนเทศ

จุดพัฒนา

๑. ใช้สื่อ นวัตกรรม เทคโนโลยีทางการศึกษา ให้เกิดประโยชน์สูงสุดต่อการจัดการเรียนรู้
๒. เนื่องจากมีนักเรียนน้อย ควรดูแลนักเรียนให้ทั่วถึง อย่าทิ้งใครไว้เบื้องหลัง
๓. จัดอาคารสถานที่ ห้องเรียน อาคารประกอบ สวนหย่อม รั้วโรงเรียน ให้เป็นระเบียบสวยงาม เช่น ทำตู้เก็บอุปกรณ์ มอบหมายให้นักเรียนทำเวรความสะอาดเขตรับผิดชอบ ทาสีรั้ว อาคารใหม่ ปลูกไม้ดอกไม้ประดับ ฯลฯ



โรงเรียนบ้านนาฝาย

ข้อมูลพื้นฐาน

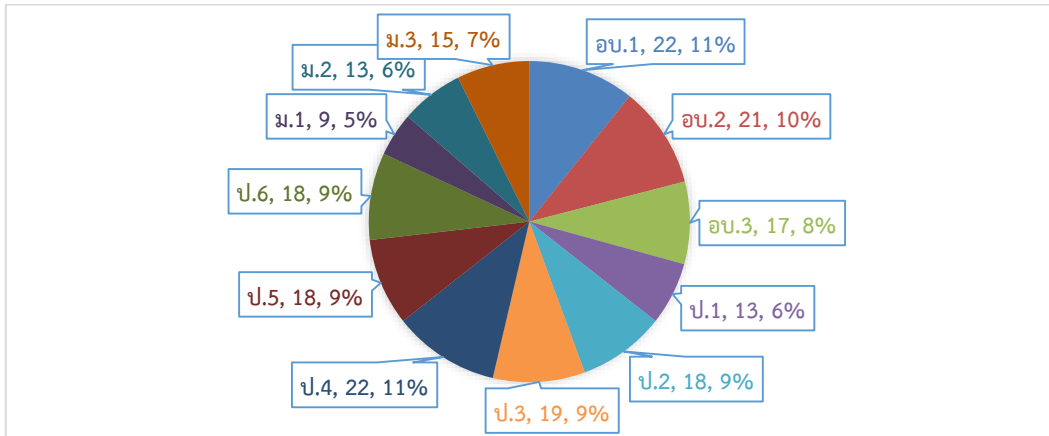
ตั้งอยู่ หมู่ที่ ๒ บ้านนาฝาย ตำบลนาดี อำเภอหนองแสง จังหวัดอุดรธานี รหัสไปรษณีย์ ๔๑๓๔๐
เปิดสอนระดับอนุบาล ถึง ชั้นมัธยมศึกษาปีที่ ๓ อยู่ห่างจากสำนักงานเขตพื้นที่การศึกษาประถมศึกษาอุดรธานี เขต
๒ ระยะทาง ๒๕ กิโลเมตร ผู้บริหารโรงเรียน ชื่อ นายบรรจง ดีแป้น หมายเลขโทรศัพท์ ๐๘๒ ๒๖๐๕๓๙๖
(รักษาการ)

ข้อมูลบุคลากร : มีบุคลากร จำนวน ๑๕ คน

			
นายบรรจง ดีแป้น ผู้อำนวยการโรงเรียน (รก.)	นางสุดา โสภารัตน์ ครู	นางสาวภาวิดา พรหมสิทธิ์ ครู	นางประภัสสร แคนมา ครู
			
นางสุชัญญา คงชัย ครู	นายโนชา แก้วมหาวงค์ ครู	นางสาวสุภารัตน์ ศรีเทพย์ ครู	นางสาวอรพรรณ ไชยคุณ ครู
			
นางสาวนฤมล มีชั้นช่วง ครู	นายสุวิชัย วงษ์ศรีญา ครู	นางสาวจิตติมา มาตขาว ครู	นางสาวนฤมล โพธิ์สี ครู
			
นายวรวุฒิ หาดชัยภูมิ ครู	นายศุภวิทย์ สนธิลา ครูผู้ช่วย	นางสาววารภรณ์ ชันดีคำ ครูผู้ช่วย	นายวรพล พลดงนอก ครูธุรการ
			
นางสาวฉันทิญา หินธิลา ครูอัตราจ้าง	นายมงคล ชาวเมืองน้อย นักการภารโรง	นางสุภาพร ชาวเมืองน้อย แม่บ้าน	นายเชียน จันทร์ตะเครี พ่อบ้าน

ข้อมูลนักเรียน : มีนักเรียนทั้งหมด ๒๐๕ คน ระดับอนุบาล ๖๐ คน ระดับประถม ๑๐๘ คน และระดับมัธยมศึกษาตอนต้น ๓๗ คน

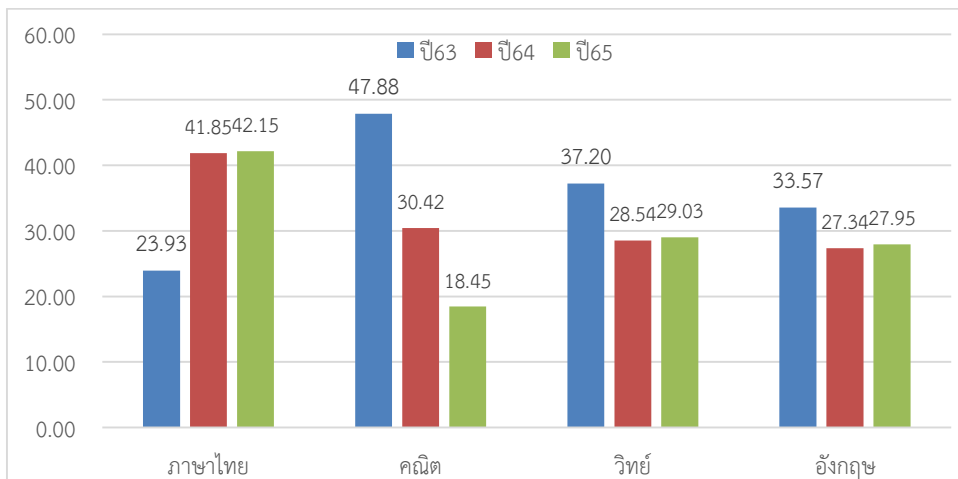
ภาพที่ ๕๒ แผนภูมิวงกลมแสดงจำนวนนักเรียนโรงเรียนบ้านนาฝาย ปี๒๕๖๖



ข้อมูลเชิงคุณภาพ

O-NET ป.๖ : คะแนนทดสอบทางการศึกษาระดับชาตินขั้นพื้นฐาน (O-NET) ชั้นประถมศึกษาปีที่ ๖ ปีการศึกษา ๒๕๖๓-๒๕๖๕ ของนักเรียนโรงเรียนบ้านนาฝาย

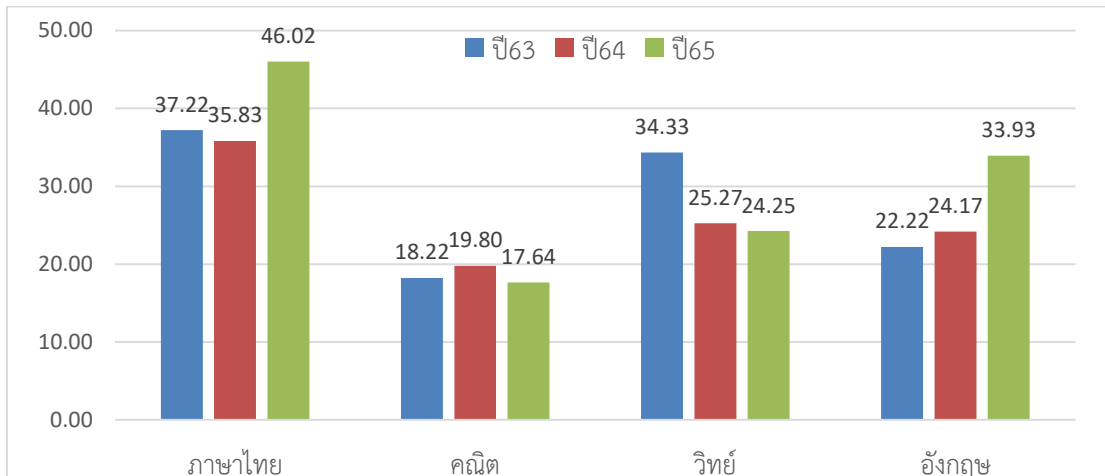
ภาพที่ ๕๓ แผนภูมิแท่งคะแนน O-NET ชั้น ป.๖ ปี๒๕๖๓ - ๒๕๖๕ โรงเรียนบ้านนาฝาย



จากแผนภูมิแท่งแสดงคะแนนทดสอบ O-NET ชั้นประถมศึกษาปีที่ ๖ ปีการศึกษา ๒๕๖๓ - ๒๕๖๕ ของนักเรียนโรงเรียนบ้านนาฝาย พบว่า ในปีการศึกษา ๒๕๖๕ คะแนนกลุ่มสาระการเรียนรู้ภาษาไทย วิทยาศาสตร์และภาษาอังกฤษ มีค่าคะแนนเฉลี่ยสูงขึ้นกว่าปี ๒๕๖๔ เล็กน้อย ส่วนคณิตศาสตร์ ต่ำกว่าปีการศึกษา ๒๕๖๔และ๒๕๖๓ ซึ่งทุกกลุ่มสาระการเรียนรู้ ยังมีค่าคะแนนเฉลี่ยต่ำกว่า ร้อยละ ๕๐ ซึ่งยังต้องพัฒนาส่งเสริม ยกระดับผลสัมฤทธิ์ให้สูงขึ้นทุกกลุ่มสาระการเรียนรู้ อย่างต่อเนื่อง ต่อไป

O-NET ม.๓ : คะแนนทดสอบทางการศึกษาระดับชาตินิยมขั้นพื้นฐาน (O-NET) ชั้นมัธยมศึกษาปีที่ ๓ ปีการศึกษา ๒๕๖๓-๒๕๖๕ ของนักเรียนโรงเรียนบ้านนาฝาย

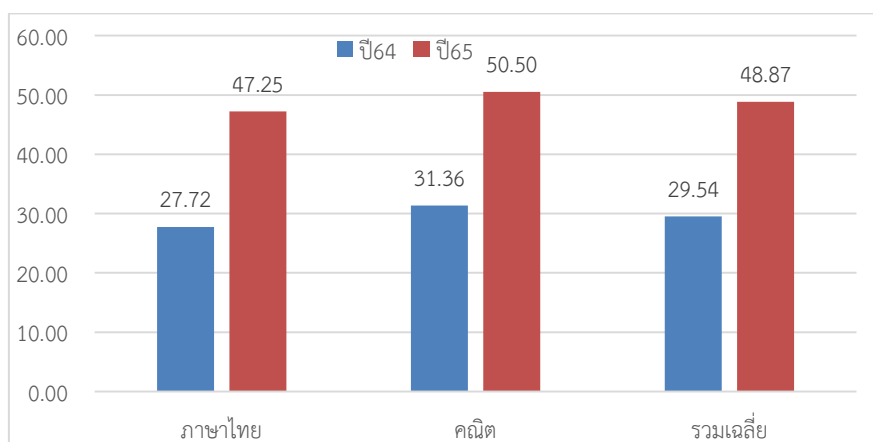
ภาพที่ ๕๔ แผนภูมิแท่งคะแนน O-NET ชั้น ม.๓ ปี๒๕๖๓- ๒๕๖๕ โรงเรียนบ้านนาฝาย



จากแผนภูมิแท่งแสดงคะแนนทดสอบ O-NET ชั้นมัธยมศึกษาปีที่ ๓ ปีการศึกษา ๒๕๖๓ - ๒๕๖๕ ของนักเรียนโรงเรียนบ้านนาฝาย พบว่า ในปีการศึกษา ๒๕๖๕ คะแนนกลุ่มสาระการเรียนรู้ภาษาไทย และภาษาอังกฤษ มีค่าคะแนนเฉลี่ยสูงขึ้นกว่าปี ๒๕๖๔ ส่วนคณิตศาสตร์และวิทยาศาสตร์ มีค่าคะแนนเฉลี่ย ต่ำกว่าปีการศึกษา ๒๕๖๔ ซึ่งทุกกลุ่มสาระการเรียนรู้ ยังมีค่าคะแนนเฉลี่ยต่ำกว่า ร้อยละ ๕๐ ซึ่งยังต้องพัฒนาส่งเสริม ยกระดับผลสัมฤทธิ์ ให้สูงขึ้นทุกกลุ่มสาระการเรียนรู้ อย่างต่อเนื่อง ต่อไป

NT ป.๓ : คะแนนทดสอบความสามารถพื้นฐานของผู้เรียนระดับชาติ (NT: National Test) ชั้นประถมศึกษาปีที่ ๓ ปีการศึกษา ๒๕๖๔-๒๕๖๕ ของนักเรียนโรงเรียนบ้านนาฝาย

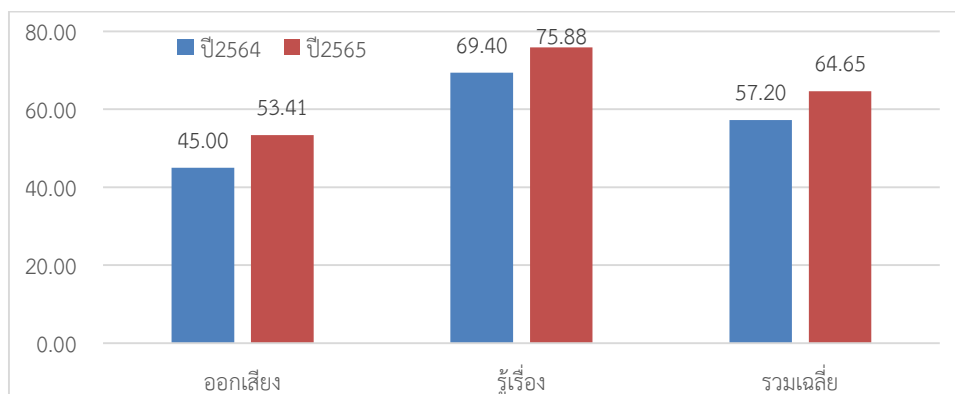
ภาพที่ ๕๕ แผนภูมิแท่งคะแนน NT ชั้น ป.๓ ปี๒๕๖๔-๒๕๖๕ โรงเรียนบ้านนาฝาย



จากแผนภูมิแท่ง ผลการทดสอบ NT ของนักเรียน ชั้น ป.๓ ปี๒๕๖๔-๒๕๖๕ โรงเรียนบ้านนาฝาย พบว่า กลุ่มสาระการเรียนรู้ภาษาไทยสูงชันและคณิตศาสตร์มีค่าคะแนนเฉลี่ยปี๒๕๖๕ สูงกว่าปีการศึกษา ๒๕๖๔ เล็กน้อย ซึ่งต้องพัฒนา ส่งเสริม สนับสนุน ให้สูงขึ้น ต่อไป

RT ป.๑ : ผลการประเมินความสามารถด้านการอ่านของผู้เรียน (RT : Reading Test) ชั้นประถมศึกษาปีที่ ๑ ปีการศึกษา ๒๕๖๔-๒๕๖๕ ของนักเรียนโรงเรียนบ้านนาฝาย

ภาพที่ ๕๖ แผนภูมิแท่งคะแนน RT ชั้น ป.๑ ปี๒๕๖๔-๒๕๖๕ โรงเรียนบ้านนาฝาย



จากแผนภูมิแท่งแสดงคะแนน RT ชั้น ป.๑ ปีการศึกษา ๒๕๖๔ - ๒๕๖๕ ของนักเรียนโรงเรียนบ้านนาฝาย พบว่า คะแนนการอ่านออกเสียงและการอ่านรู้เรื่องค่าคะแนนเฉลี่ยสูงขึ้น ซึ่งปี ๒๕๖๕ สูงถึงร้อยละ ๕๐ ซึ่งรักษาสภาพการณ์ ให้คงอยู่ทั้งเชิงปริมาณและคุณภาพ

จุดเด่น

๑. มีความพอเพียงด้านทรัพยากร ทั้งด้านอาคารสถานที่ และบุคลากร
๒. มีสื่อ นวัตกรรม เทคโนโลยีทางการศึกษา ค่อนข้างเพียงพอต่อการจัดการเรียนการสอน
๓. บุคลากรหลากหลายสาขาวิชา สามารถจัดการเรียนรู้เฉพาะด้านได้

จุดพัฒนา

๑. ใช้สื่อ นวัตกรรม เทคโนโลยีทางการศึกษา ให้เกิดประโยชน์สูงสุดต่อการจัดการเรียนรู้
๒. จัดอาคารสถานที่ ห้องเรียน อาคารประกอบ สวนหย่อม รั้วโรงเรียน ให้เป็นระเบียบสวยงาม เช่น ทำตู้เก็บอุปกรณ์ มอบหมายให้นักเรียนทำเวรความสะอาดเขตรับผิดชอบ ทาสีรั้ว อาคารใหม่ ปลูกไม้ดอกไม้ประดับ ฯลฯ

๓ ค้นหาความโดดเด่นด้านวิชาการและกิจกรรมเสริมหลักสูตร ของโรงเรียนให้พบ แล้วสนับสนุน ส่งเสริมพัฒนาให้โดดเด่น ส่งนักเรียนร่วมกิจกรรม หรือส่งเข้าประกวด เผยแพร่สู่สาธารณชน

โรงเรียนบ้านนาดีโคกกลาง

ข้อมูลพื้นฐาน

ตั้งอยู่ หมู่ที่ ๘ บ้านนาดีโคกกลาง ตำบลนาดี อำเภอหนองแสง จังหวัดอุดรธานี รหัสไปรษณีย์ ๔๑๓๔๐ เปิดสอนระดับอนุบาล ถึง ชั้นมัธยมศึกษาปีที่ ๓ อยู่ห่างจากสำนักงานเขตพื้นที่การศึกษาประถมศึกษาอุดรธานี เขต ๒ ระยะทาง ๒๐ กิโลเมตร ผู้บริหารโรงเรียน ชื่อ นายไพโรจน์ โคตรศรี หมายเลขโทรศัพท์ ๐๖๕ ๓๐๙๖๕๖๓

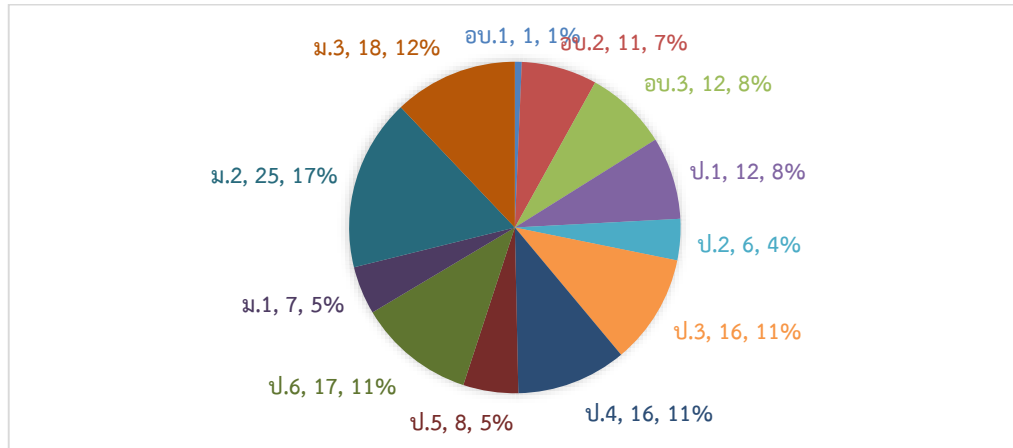
ข้อมูลบุคลากร : มีบุคลากร จำนวน ๑๗ คน

			
นายไพโรจน์ โคตรศรี ผู้อำนวยการโรงเรียน ครู ครู ครู
			
..... ครู ครู ครู ครู
			
..... ครู ครู ครู ครู
			
..... ครู ครู ครู ครู
			
..... ครู ครู ครู ครู



ข้อมูลนักเรียน : มีนักเรียนทั้งหมด ๑๔๙ คน ระดับอนุบาล ๒๔ คน ระดับประถม ๗๕ คน และระดับมัธยมศึกษาตอนต้น ๕๐ คน

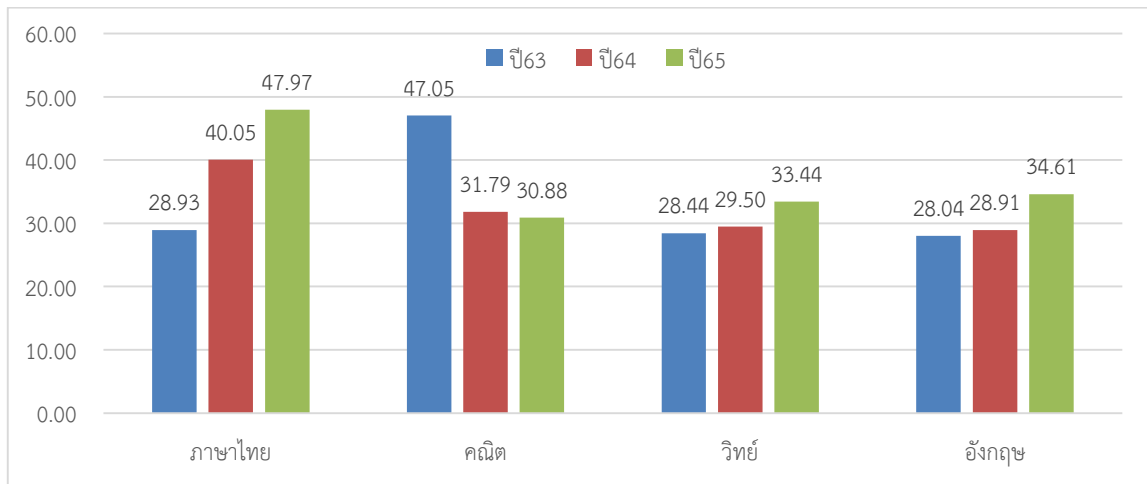
ภาพที่ ๕๗ แผนภูมิวงกลมแสดงจำนวนนักเรียนโรงเรียนบ้านนาดีโคกกลาง ปี๒๕๖๖



ข้อมูลเชิงคุณภาพ

O-NET ป.๖ : คะแนนทดสอบทางการศึกษาระดับชาตินิยมขั้นพื้นฐาน (O-NET) ชั้นประถมศึกษาปีที่ ๖ ปีการศึกษา ๒๕๖๓-๒๕๖๕ ของนักเรียนโรงเรียนบ้านนาดีโคกกลาง

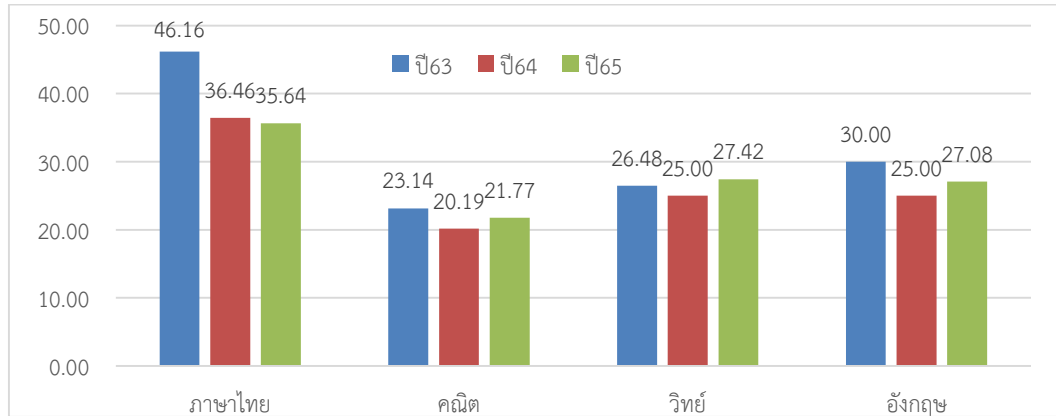
ภาพที่ ๕๘ แผนภูมิแท่งคะแนน O-NET ชั้น ป.๖ ปี๒๕๖๓ - ๒๕๖๕ โรงเรียนบ้านนาดีโคกกลาง



จากแผนภูมิแท่งแสดงคะแนนทดสอบ O-NET ชั้นประถมศึกษาปีที่ ๖ ปีการศึกษา ๒๕๖๓ - ๒๕๖๕ ของนักเรียนโรงเรียนบ้านนาดีโคกกลาง พบว่า ในปีการศึกษา ๒๕๖๕ คะแนนกลุ่มสาระการเรียนรู้ภาษาไทย วิทยาศาสตร์ และภาษาอังกฤษ มีค่าคะแนนเฉลี่ยสูงขึ้นกว่าปี ๒๕๖๔ ส่วนคณิตศาสตร์ ต่ำกว่าปีการศึกษา ๒๕๖๔ และ ๒๕๖๓ ซึ่งทุกกลุ่มสาระการเรียนรู้ ยังมีค่าคะแนนเฉลี่ยต่ำกว่า ร้อยละ ๕๐ ซึ่งยังต้องพัฒนาส่งเสริม ยกกระดับผลสัมฤทธิ์ ให้สูงขึ้นทุกกลุ่มสาระการเรียนรู้ อย่างต่อเนื่อง ต่อไป

O-NET ม.๓ : คะแนนทดสอบทางการศึกษาระดับชาตินิยมขั้นพื้นฐาน (O-NET) ชั้นมัธยมศึกษาปีที่ ๓ ปีการศึกษา ๒๕๖๓-๒๕๖๕ ของนักเรียนโรงเรียนบ้านนาดีโคกกลาง

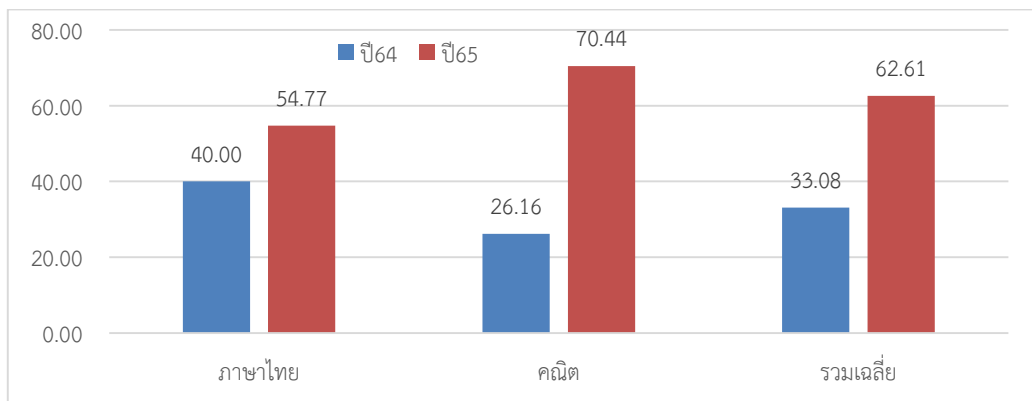
ภาพที่ ๕๙ แผนภูมิแท่งคะแนน O-NET ชั้น ม.๓ ปี๒๕๖๓- ๒๕๖๕ โรงเรียนบ้านนาดีโคกกลาง



จากแผนภูมิแท่งแสดงคะแนนทดสอบ O-NET ชั้นมัธยมศึกษาปีที่ ๓ ปีการศึกษา ๒๕๖๓ - ๒๕๖๕ ของนักเรียนโรงเรียนบ้านนาดีโคกกลาง พบว่า ในปีการศึกษา ๒๕๖๕ คะแนนกลุ่มสาระการเรียนรู้ภาษาไทย มีค่าคะแนนเฉลี่ยต่ำกว่าปีการศึกษา ๒๕๖๔ ส่วนคณิตศาสตร์ วิทยาศาสตร์และภาษาอังกฤษ มีค่าคะแนนเฉลี่ยสูงขึ้นกว่าปี ๒๕๖๔ เล็กน้อย ซึ่งทุกกลุ่มสาระการเรียนรู้ ยังมีค่าคะแนนเฉลี่ยต่ำกว่า ร้อยละ ๕๐ ซึ่งยังต้องพัฒนาส่งเสริมยกระดับผลสัมฤทธิ์ ให้สูงขึ้นทุกกลุ่มสาระการเรียนรู้ อย่างต่อเนื่อง ต่อไป

NT ป.๓ : คะแนนทดสอบความสามารถพื้นฐานของผู้เรียนระดับชาติ (NT: National Test) ชั้นประถมศึกษาปีที่ ๓ ปีการศึกษา ๒๕๖๔-๒๕๖๕ ของนักเรียนโรงเรียนบ้านนาดีโคกกลาง

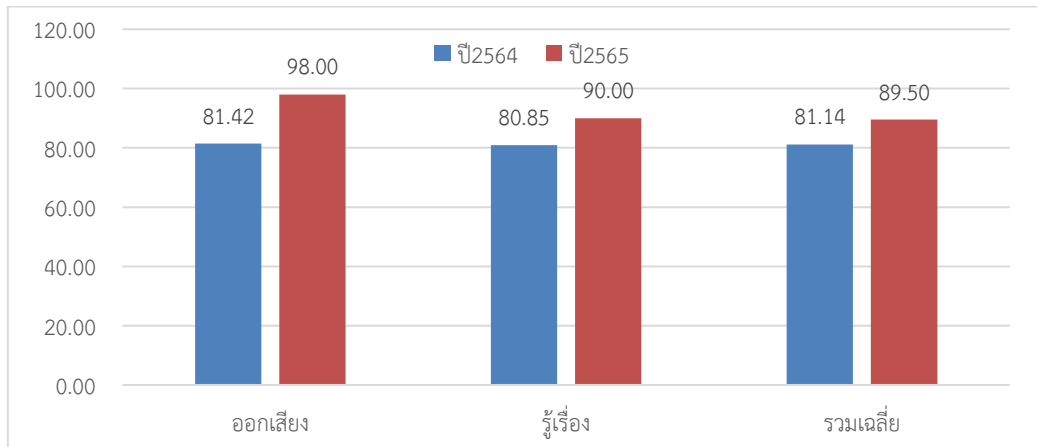
ภาพที่ ๖๐ แผนภูมิแท่งคะแนน NT ชั้น ป.๓ ปี๒๕๖๔-๒๕๖๕ โรงเรียนบ้านนาดีโคกกลาง



จากแผนภูมิแท่ง ผลการทดสอบ NT ของนักเรียน ชั้น ป.๓ ปี๒๕๖๔-๒๕๖๕ โรงเรียนบ้านนาดีโคกกลาง พบว่า กลุ่มสาระการเรียนรู้ภาษาไทยและคณิตศาสตร์มีค่าคะแนนเฉลี่ยปี๒๕๖๕ สูงกว่าปีการศึกษา ๒๕๖๔ ซึ่งต้องพัฒนา ส่งเสริม สนับสนุน ให้คงอยู่ หรือสูงขึ้น ต่อไป

RT ป.๑ : ผลการประเมินความสามารถด้านการอ่านของผู้เรียน (RT : Reading Test) ชั้นประถมศึกษาปีที่ ๑ ปีการศึกษา ๒๕๖๔-๒๕๖๕ ของนักเรียนโรงเรียนบ้านนาดีโคกกลาง

ภาพที่ ๖๑ แผนภูมิแท่งคะแนน RT ชั้น ป.๑ ปี๒๕๖๔-๒๕๖๕ โรงเรียนบ้านนาดีโคกกลาง



จากแผนภูมิแท่งแสดงคะแนน RT ชั้น ป.๑ ปีการศึกษา ๒๕๖๔-๒๕๖๕ ของนักเรียนโรงเรียนบ้านนาดีโคกกลาง พบว่า คะแนนการอ่านออกเสียงและการอ่านรู้เรื่องค่าคะแนนเฉลี่ยสูงขึ้น ซึ่งปี ๒๕๖๕ สูงเกินร้อยละ ๕๐ ซึ่งต้องรักษาสภาพการณ์ ให้คงอยู่ทั้งเชิงปริมาณและคุณภาพ

จุดเด่น

๑. มีความพอเพียงด้านทรัพยากร ทั้งด้านอาคารสถานที่ และบุคลากร
๒. มีสื่อ นวัตกรรม เทคโนโลยีทางการศึกษา ค่อนข้างเพียงพอต่อการจัดการเรียนการสอน
๓. บุคลากรหลากหลายสาขาวิชา สามารถจัดการเรียนรู้เฉพาะด้านได้

จุดพัฒนา

๑. ใช้สื่อ นวัตกรรม เทคโนโลยีทางการศึกษา ให้เกิดประโยชน์สูงสุดต่อการจัดการเรียนรู้
๒. จัดอาคารสถานที่ ห้องเรียน อาคารประกอบ สวนหย่อม รั้วโรงเรียน ให้เป็นระเบียบสวยงาม เช่น ทำตู้เก็บอุปกรณ์ มอบหมายให้นักเรียนทำเวรความสะอาดเขตรับผิดชอบ ทาสีรั้ว อาคารใหม่ ปลูกไม้ดอกไม้ประดับ ฯลฯ
๓. ค้นหาความโดดเด่นด้านวิชาการและกิจกรรมเสริมหลักสูตร ของโรงเรียนให้พบ แล้วสนับสนุน ส่งเสริมพัฒนาให้โดดเด่น ส่งนักเรียนร่วมกิจกรรม หรือส่งเข้าประกวด เผยแพร่สู่สาธารณชน

โรงเรียนบ้านโคกศรีห้วยยาง

ข้อมูลพื้นฐาน

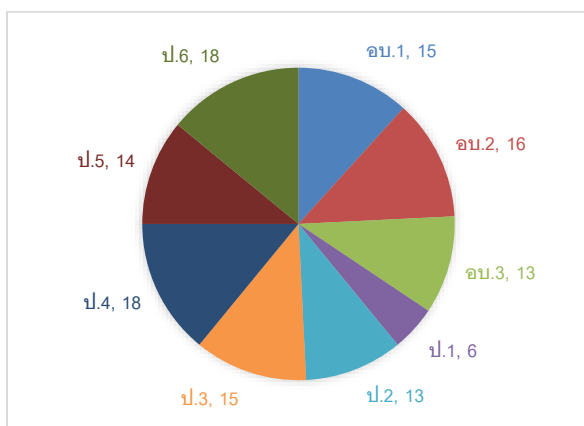
ตั้งอยู่ หมู่ที่ ๕ บ้านห้วยยาง ตำบลนาดี อำเภอหนองแสง จังหวัดอุดรธานี รหัสไปรษณีย์ ๔๑๓๔๐ เปิดสอนระดับอนุบาล ถึง ชั้นประถมศึกษาปีที่ ๖ อยู่ห่างจากสำนักงานเขตพื้นที่การศึกษาประถมศึกษาอุดรธานี เขต ๒ ระยะทาง ๒๕ กิโลเมตร ผู้บริหารโรงเรียน ชื่อ นางสาวศิริกาญจน์ อะนั้นเอื้อ หมายเลขโทรศัพท์ ๐๖๕ ๘๒๓๓๐๕๒

ข้อมูลบุคลากร : มีบุคลากร จำนวน ๘ คน

			
นางสาวศิริกาญจน์ อะนั้นเอื้อ ผู้อำนวยการโรงเรียน	นายชำนาญ ศุกกรโยธิน ครู ครู ครู
			
..... ครู ครู ครู ครู

ข้อมูลนักเรียน : มีนักเรียนทั้งหมด ๑๒๘ คน ระดับอนุบาล ๔๔ คน ระดับประถม ๘๔ คน

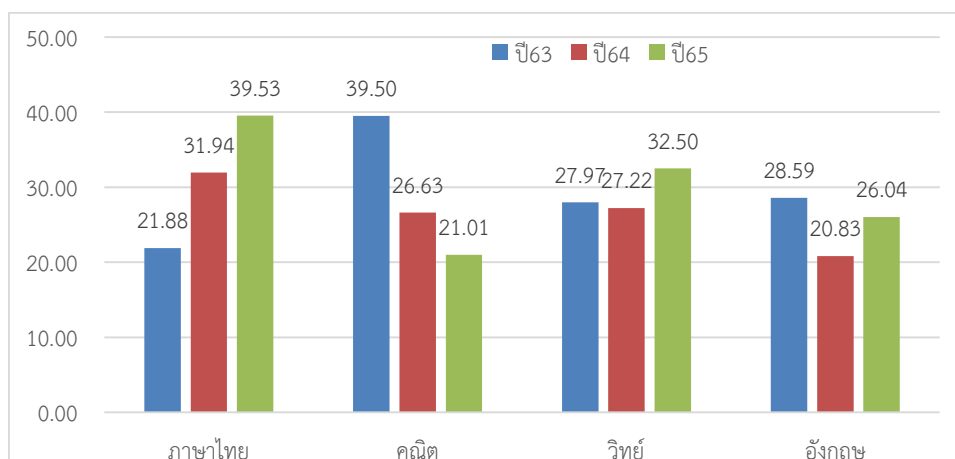
ภาพที่ ๖๒ แผนภูมิแท่งแสดงจำนวนนักเรียนโรงเรียนบ้านโคกศรีห้วยยาง ปี๒๕๖๖



ข้อมูลเชิงคุณภาพ

O-NET ป.๖ : คะแนนทดสอบทางการศึกษาระดับชาติด้านพื้นฐาน (O-NET) ชั้นประถมศึกษาปีที่ ๖ ปีการศึกษา ๒๕๖๓-๒๕๖๕ ของนักเรียนโรงเรียนบ้านโคกศรีห้วยยาง

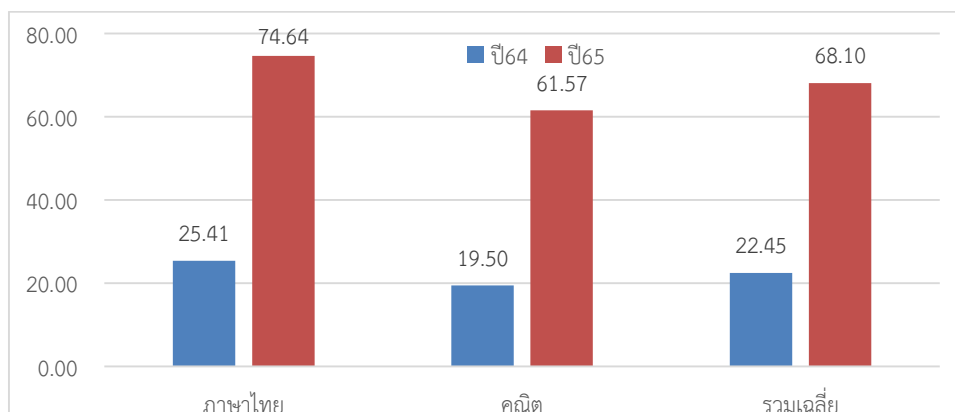
ภาพที่ ๖๓ แผนภูมิแท่งคะแนน O-NET ชั้น ป.๖ ปี๒๕๖๓ - ๒๕๖๕ โรงเรียนบ้านโคกศรีห้วยยาง



จากแผนภูมิแท่งแสดงคะแนนทดสอบ O-NET ชั้นประถมศึกษาปีที่ ๖ ปีการศึกษา ๒๕๖๓ - ๒๕๖๕ ของนักเรียนโรงเรียนบ้านโคกศรีห้วยยาง พบว่า ในปีการศึกษา ๒๕๖๕ คะแนนกลุ่มสาระการเรียนรู้ภาษาไทย วิทยาศาสตร์และภาษาอังกฤษ มีค่าคะแนนเฉลี่ยสูงขึ้นกว่าปี ๒๕๖๔ ส่วนคณิตศาสตร์ ต่ำกว่าปีการศึกษา ๒๕๖๔และ ๒๕๖๓ ซึ่งทุกกลุ่มสาระการเรียนรู้ ยังมีค่าคะแนนเฉลี่ยต่ำกว่า ร้อยละ ๕๐ ซึ่งยังต้องพัฒนาส่งเสริม ยกระดับผลสัมฤทธิ์ ให้สูงขึ้นทุกกลุ่มสาระการเรียนรู้ อย่างต่อเนื่อง ต่อไป

NT ป.๓ : คะแนนทดสอบความสามารถพื้นฐานของผู้เรียนระดับชาติ (NT: National Test) ชั้นประถมศึกษาปีที่ ๓ ปีการศึกษา ๒๕๖๔-๒๕๖๕ ของนักเรียนโรงเรียนบ้านโคกศรีห้วยยาง

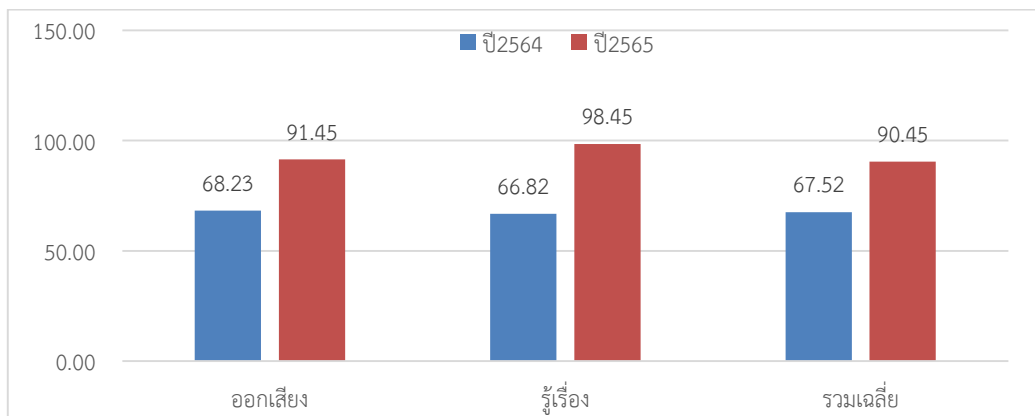
ภาพที่ ๖๔ แผนภูมิแท่งคะแนน NT ชั้น ป.๓ ปี๒๕๖๔-๒๕๖๕ โรงเรียนบ้านโคกศรีห้วยยาง



จากแผนภูมิแท่ง ผลการทดสอบ NT ของนักเรียน ชั้น ป.๓ ปี๒๕๖๔-๒๕๖๕ โรงเรียนบ้านโคกศรีห้วยยาง พบว่า กลุ่มสาระการเรียนรู้ภาษาไทยและคณิตศาสตร์มีค่าคะแนนเฉลี่ยปี๒๕๖๕ สูงกว่าปีการศึกษา ๒๕๖๔ ซึ่งต้องพัฒนา ส่งเสริม สนับสนุน ให้คงอยู่ หรือสูงขึ้น ต่อไป

RT ป.๑ : ผลการประเมินความสามารถด้านการอ่านของผู้เรียน (RT : Reading Test) ชั้นประถมศึกษาปีที่ ๑ ปีการศึกษา ๒๕๖๔-๒๕๖๕ ของนักเรียนโรงเรียนบ้านโคกศรีห้วยยาง

ภาพที่ ๖๕ แผนภูมิแท่งคะแนน RT ชั้น ป.๑ ปี๒๕๖๔-๒๕๖๕ โรงเรียนบ้านโคกศรีห้วยยาง



จากแผนภูมิแท่งแสดงคะแนน RT ชั้น ป.๑ ปีการศึกษา ๒๕๖๔-๒๕๖๕ ของนักเรียนโรงเรียนบ้านโคกศรีห้วยยาง พบว่า คะแนนการอ่านออกเสียงและการอ่านรู้เรื่องค่าคะแนนเฉลี่ยสูงขึ้น ซึ่งปี ๒๕๖๕ สูงเกินร้อยละ ๕๐ ซึ่งต้องรักษาสภาพการณ์ ให้คงอยู่ทั้งเชิงปริมาณและคุณภาพ

จุดเด่น

๑. มีความพอเพียงด้านทรัพยากร ทั้งด้านอาคารสถานที่ และบุคลากร
๒. บุคลากรส่วนหนึ่งเป็นคนในพื้นที่ สามารถทุ่มเทเวลาเพื่อทำกิจกรรมด้านวิชาการและเสริมหลักสูตร ได้เต็มที่
๓. ชุมชนมีฐานะเศรษฐกิจ พร้อมให้ความร่วมมือกับโรงเรียน

จุดพัฒนา

๑. ใช้สื่อ นวัตกรรม เทคโนโลยีทางการศึกษา ให้เกิดประโยชน์สูงสุดต่อการจัดการเรียนรู้
๒. จัดอาคารสถานที่ ห้องเรียน อาคารประกอบ สวนหย่อม รั้วโรงเรียน ให้เป็นระเบียบสวยงาม เช่น ทำตู้เก็บอุปกรณ์ มอบหมายให้นักเรียนทำเวรความสะอาดเขตรับผิดชอบ ทาสีรั้ว อาคารใหม่ ปลุกไม้ดอกไม้ประดับ ฯลฯ
๓. ค้นหาความโดดเด่นด้านวิชาการและกิจกรรมเสริมหลักสูตร ของโรงเรียนให้พบ แล้วสนับสนุน ส่งเสริมพัฒนาให้โดดเด่น ส่งนักเรียนร่วมกิจกรรม หรือส่งเข้าประกวด เผยแพร่สู่สาธารณชน

โรงเรียนบ้านแสงสว่าง

ข้อมูลพื้นฐาน

ตั้งอยู่ หมู่ที่ ๗ บ้านแสงสว่าง ตำบลแสงสว่าง อำเภอนองแสง จังหวัดอุดรธานี รหัสไปรษณีย์ ๔๑๓๔๐
เปิดสอนระดับอนุบาล ถึง ชั้นมัธยมศึกษาปีที่ ๓ อยู่ห่างจากสำนักงานเขตพื้นที่การศึกษาประถมศึกษาอุดรธานี
เขต ๒ ระยะทาง ๓๒ กิโลเมตร ผู้บริหารโรงเรียน ชื่อ นางสาวศรีัญญา มุงคุลโคต หมายเลขโทรศัพท์ ๐๙๕
๖๗๐๒๒๑๒

ข้อมูลบุคลากร : มีบุคลากร จำนวน ๑๗ คน



นางสาวศรีัญญา มุงคุลโคต
ผู้อำนวยการโรงเรียน



นายวิทยา มั่นกลาง
ครู



นายจिरพันธ์ ภัคดีจุง
ครู



นางกนิษฐา จำปาวงค์
ครู



นายมนูญ จำปาวงค์
ครู



นายบงการ อ้วนอก
ครู



นางสุภาพร แก้วมหางค์
ครู



นางสาวนากานต์ พิมทานม.
ครู



นายสุรัชย์ ตันตะสุทธิ์
ครู



นางสาวอุมภาพร บุตดีคำ
ครู



นางสาววริษฐา งานจตุรัส
ครู



นายปิยะ อุบลครุฑ
ครู



นางสาวพรภัสสร กงสีหา
ครู



นางสาวมัญญาชาติแพงตา
ครู



นางสาวจिरนุช วินทะไชย
ครู



นางสาวสุกัญญา ประสันแพงศรี
ครูผู้ช่วย



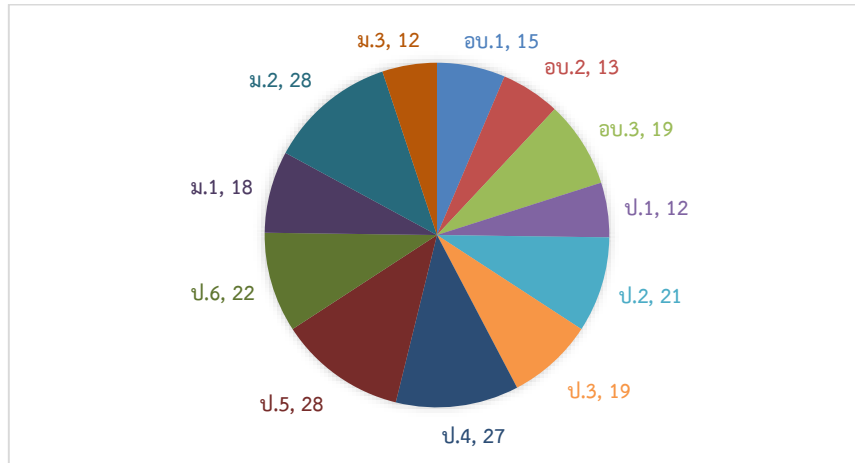
นายภัทรวัฒน์ ประทุมศาลา
ครูธุรการ



นางสาวมานิดา ทำน้ำเที่ยง
ครู

ข้อมูลนักเรียน : มีนักเรียนทั้งหมด ๒๓๔ คน ระดับอนุบาล ๔๗ คน ระดับประถม ๑๒๙ คน และระดับมัธยมศึกษาตอนต้น ๕๘ คน

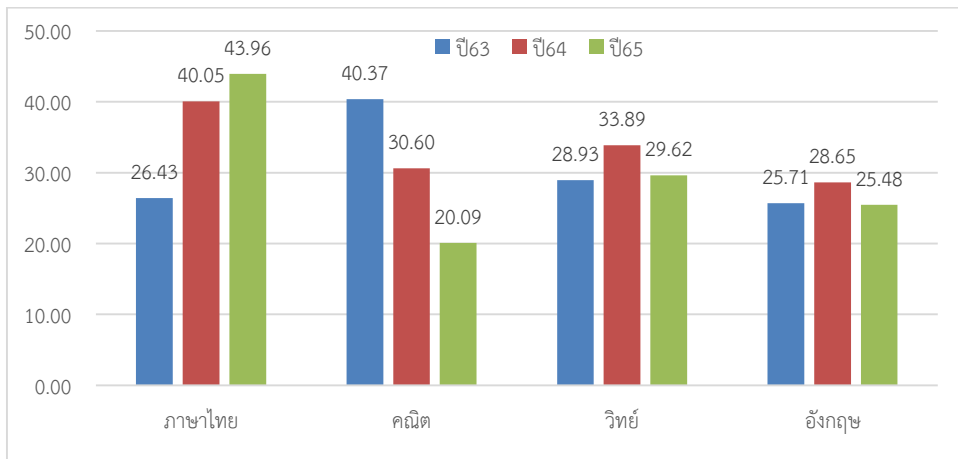
ภาพที่ ๖๖ แผนภูมิวงกลมแสดงจำนวนนักเรียนโรงเรียนบ้านแสงสว่าง ปี๒๕๖๖



ข้อมูลเชิงคุณภาพ

O-NET ป.๖ : คะแนนทดสอบทางการศึกษาระดับชาตินิพื้นฐาน (O-NET) ชั้นประถมศึกษาปีที่ ๖ ปีการศึกษา ๒๕๖๓-๒๕๖๕ ของนักเรียนโรงเรียนบ้านแสงสว่าง

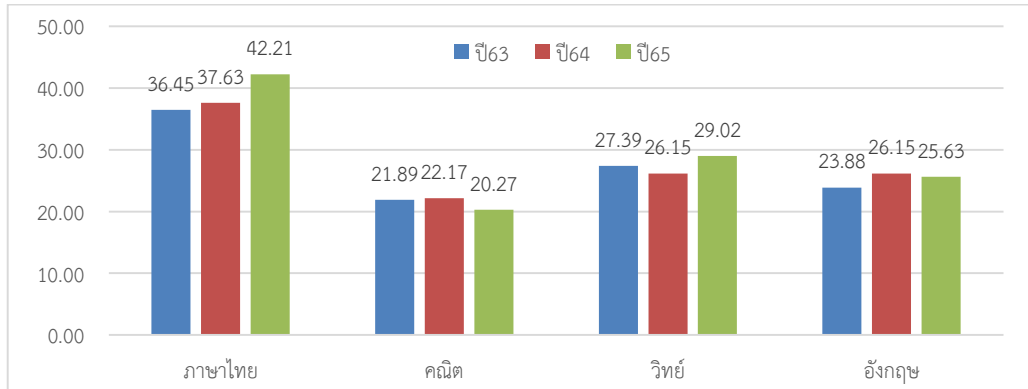
ภาพที่ ๖๗ แผนภูมิแท่งคะแนน O-NET ชั้น ป.๖ ปี๒๕๖๓ - ๒๕๖๕ โรงเรียนบ้านแสงสว่าง



จากแผนภูมิแท่งแสดงคะแนนทดสอบ O-NET ชั้นประถมศึกษาปีที่ ๖ ปีการศึกษา ๒๕๖๓ - ๒๕๖๕ ของนักเรียนโรงเรียนบ้านแสงสว่าง พบว่า ในปีการศึกษา ๒๕๖๕ คะแนนกลุ่มสาระการเรียนรู้ภาษาไทย มีค่าคะแนนเฉลี่ยสูงขึ้นกว่าปี ๒๕๖๔ ส่วนคณิตศาสตร์ วิทยาศาสตร์และภาษาอังกฤษ ต่ำกว่าปีการศึกษา ๒๕๖๔ ซึ่งทุกกลุ่มสาระการเรียนรู้ ยังมีค่าคะแนนเฉลี่ยต่ำกว่า ร้อยละ ๕๐ ซึ่งยังต้องพัฒนาส่งเสริม ยกกระดับผลสัมฤทธิ์ ให้สูงขึ้นทุกกลุ่มสาระการเรียนรู้ อย่างต่อเนื่อง ต่อไป

O-NET ม.๓ : คะแนนทดสอบทางการศึกษาระดับชาตินิยมขั้นพื้นฐาน (O-NET) ชั้นมัธยมศึกษาปีที่ ๓ ปีการศึกษา ๒๕๖๓-๒๕๖๕ ของนักเรียนโรงเรียนบ้านแสงสว่าง

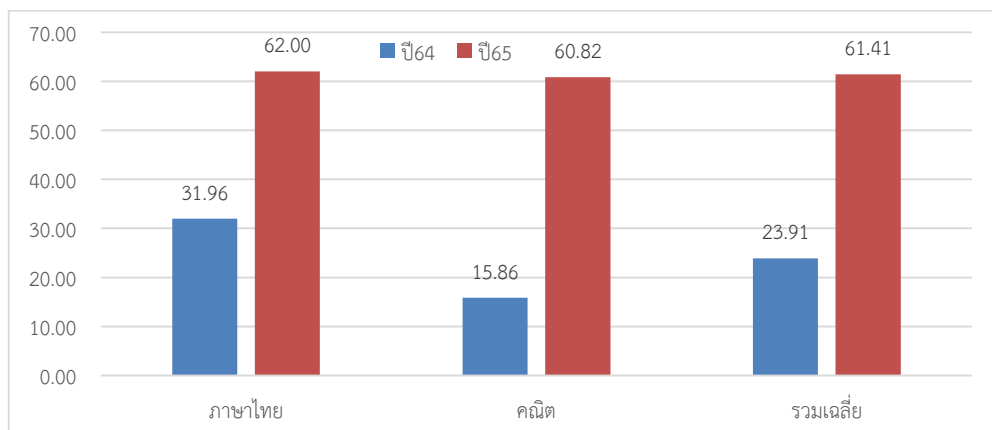
ภาพที่ ๖๘ แผนภูมิแท่งคะแนน O-NET ชั้น ม.๓ ปี๒๕๖๓- ๒๕๖๕ โรงเรียนบ้านแสงสว่าง



จากแผนภูมิแท่งแสดงคะแนนทดสอบ O-NET ชั้นมัธยมศึกษาปีที่ ๓ ปีการศึกษา ๒๕๖๓ - ๒๕๖๕ ของนักเรียนโรงเรียนบ้านแสงสว่าง พบว่า ในปีการศึกษา ๒๕๖๕ คะแนนกลุ่มสาระการเรียนรู้ภาษาไทยและวิทยาศาสตร์ มีค่าคะแนนเฉลี่ย สูงกว่าปีการศึกษา ๒๕๖๔ ส่วนคณิตศาสตร์ และภาษาอังกฤษ มีค่าคะแนนเฉลี่ยต่ำกว่าปี ๒๕๖๔ เล็กน้อย ซึ่งทุกกลุ่มสาระการเรียนรู้ ยังมีค่าคะแนนเฉลี่ยต่ำกว่า ร้อยละ ๕๐ ซึ่งยังต้องพัฒนาส่งเสริม ยกกระดับผลสัมฤทธิ์ ให้สูงขึ้นทุกกลุ่มสาระการเรียนรู้ อย่างต่อเนื่อง ต่อไป

NT ป.๓ : คะแนนทดสอบความสามารถพื้นฐานของผู้เรียนระดับชาติ (NT: National Test) ชั้นประถมศึกษาปีที่ ๓ ปีการศึกษา ๒๕๖๔-๒๕๖๕ ของนักเรียนโรงเรียนบ้านแสงสว่าง

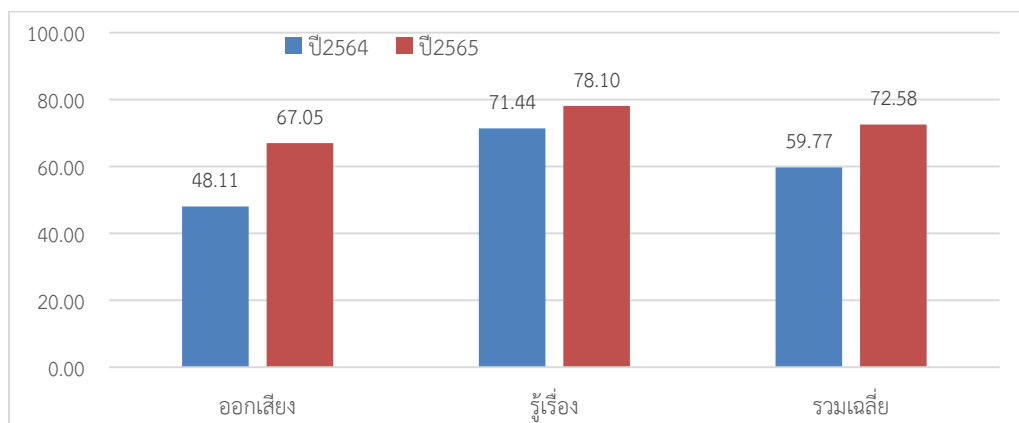
ภาพที่ ๖๙ แผนภูมิแท่งคะแนน NT ชั้น ป.๓ ปี๒๕๖๔-๒๕๖๕ โรงเรียนบ้านแสงสว่าง



จากแผนภูมิแท่ง ผลการทดสอบ NT ของนักเรียน ชั้น ป.๓ ปี๒๕๖๔-๒๕๖๕ โรงเรียนบ้านแสงสว่าง พบว่า กลุ่มสาระการเรียนรู้ภาษาไทยและคณิตศาสตร์มีค่าคะแนนเฉลี่ยปี๒๕๖๕ สูงกว่าปีการศึกษา ๒๕๖๔ ซึ่งต้องพัฒนาส่งเสริม สนับสนุน ให้คงอยู่ หรือสูงขึ้น ต่อไป

RT ป.๑ : ผลการประเมินความสามารถด้านการอ่านของผู้เรียน (RT : Reading Test) ชั้นประถมศึกษาปีที่ ๑ ปีการศึกษา ๒๕๖๔-๒๕๖๕ ของนักเรียนโรงเรียนบ้านแสงสว่าง

ภาพที่ ๗๐ แผนภูมิแท่งคะแนน RT ชั้น ป.๑ ปี๒๕๖๔-๒๕๖๕ โรงเรียนบ้านแสงสว่าง



จากแผนภูมิแท่งแสดงคะแนน RT ชั้น ป.๑ ปีการศึกษา ๒๕๖๔-๒๕๖๕ ของนักเรียนโรงเรียนบ้านแสงสว่างพบว่า คะแนนการอ่านออกเสียงและการอ่านรู้เรื่องค่าคะแนนเฉลี่ยสูงขึ้น ซึ่งปี ๒๕๖๕ สูงเกินร้อยละ ๕๐ ซึ่งต้องรักษาสภาพการณ์ ให้คงอยู่ทั้งเชิงปริมาณและคุณภาพ

จุดเด่น

๑. มีความพอเพียงด้านทรัพยากร ทั้งด้านอาคารสถานที่ และบุคลากร
๒. มีสื่อ นวัตกรรม เทคโนโลยีทางการศึกษา ค่อนข้างเพียงพอต่อการจัดการเรียนการสอน
๓. บุคลากรหลากหลายสาขาวิชา สามารถจัดการเรียนรู้เฉพาะด้านได้

จุดพัฒนา

๑. ใช้สื่อ นวัตกรรม เทคโนโลยีทางการศึกษา ให้เกิดประโยชน์สูงสุดต่อการจัดการเรียนรู้
๒. จัดอาคารสถานที่ ห้องเรียน อาคารประกอบ สวนหย่อม รั้วโรงเรียน ให้เป็นระเบียบสวยงาม เช่น ทำตู้เก็บอุปกรณ์ มอบหมายให้นักเรียนทำเวรความสะอาดเขตรับผิดชอบ ทาสีรั้ว อาคารใหม่ ปลูกไม้ดอกไม้ประดับ ฯลฯ













๓ ค้นหาความโดดเด่นด้านวิชาการและกิจกรรมเสริมหลักสูตร ของโรงเรียนให้พบ แล้วสนับสนุน ส่งเสริมพัฒนาให้โดดเด่น ส่งนักเรียนร่วมกิจกรรม หรือส่งเข้าประกวด เผยแพร่สู่สาธารณชน

โรงเรียนบ้านท่ายม

ข้อมูลพื้นฐาน

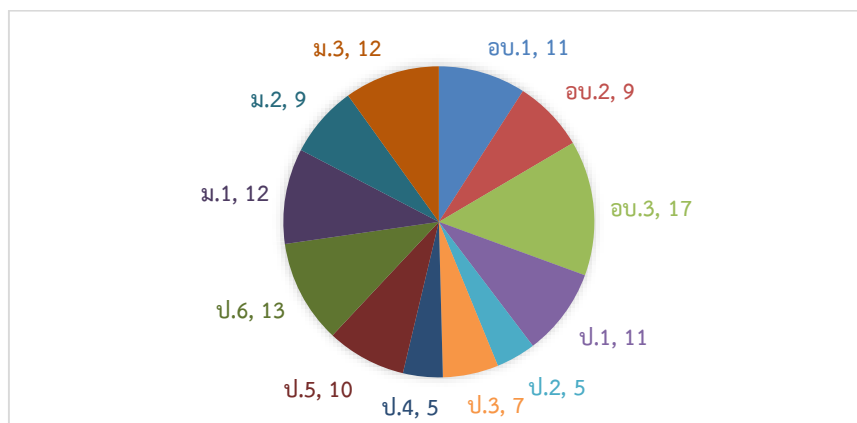
ตั้งอยู่ หมู่ที่ ๕ บ้านท่ายม ตำบลแสงสว่าง อำเภอนองแสง จังหวัดอุดรธานี รหัสไปรษณีย์ ๔๑๓๔๐ เปิดสอนระดับอนุบาล ถึง ชั้นมัธยมศึกษาปีที่ ๓ อยู่ห่างจากสำนักงานเขตพื้นที่การศึกษาประถมศึกษาอุดรธานี เขต ๒ ระยะทาง ๓๖ กิโลเมตร ผู้บริหารโรงเรียน ชื่อ นายพิชิต ทองคำ หมายเลขโทรศัพท์ ๐๘๕๕๙๗๔๗๘๒

ข้อมูลบุคลากร : มีบุคลากร จำนวน ๙ คน

			
นายพิชิต ทองคำ ผู้อำนวยการโรงเรียน ครู ครู ครู
			
..... ครู ครู ครู ครู
			
..... ครู ครู ครู ครู

ข้อมูลนักเรียน : มีนักเรียนทั้งหมด ๑๒๑ คน ระดับอนุบาล ๓๗ คน ระดับประถม ๕๑ คน และระดับมัธยมศึกษาตอนต้น ๓๓ คน

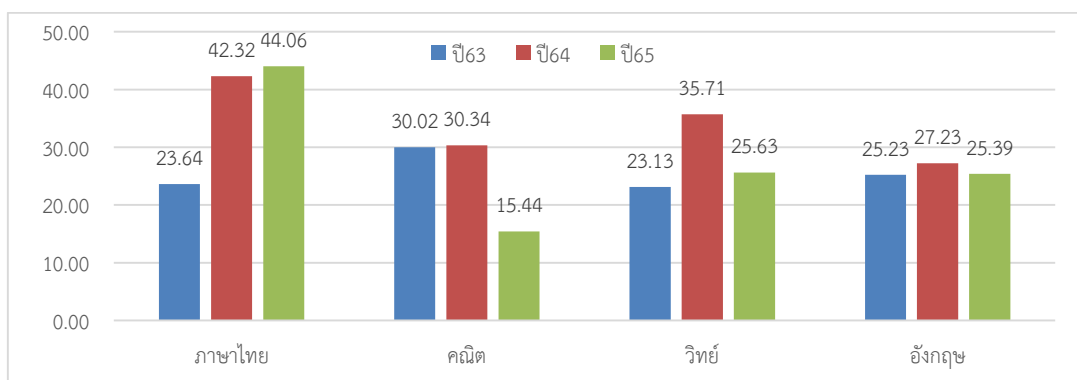
ภาพที่ ๗๑ แผนภูมิวงกลมแสดงจำนวนนักเรียนโรงเรียนบ้านท่ายม ปี๒๕๖๖



ข้อมูลเชิงคุณภาพ

O-NET ป.๖ : คะแนนทดสอบทางการศึกษาระดับชาติขั้นพื้นฐาน (O-NET) ชั้นประถมศึกษาปีที่ ๖ ปีการศึกษา ๒๕๖๓-๒๕๖๕ ของนักเรียนโรงเรียนบ้านท่ายม

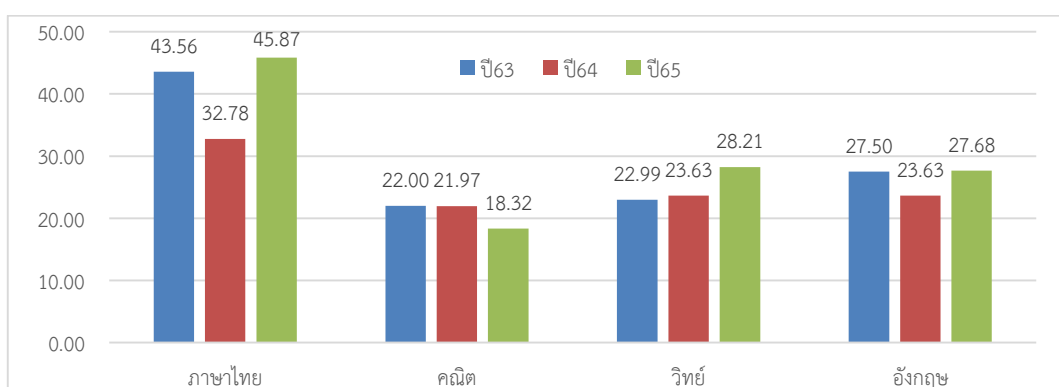
ภาพที่ ๗๒ แผนภูมิแท่งคะแนน O-NET ชั้น ป.๖ ปี๒๕๖๓ - ๒๕๖๕ โรงเรียนบ้านท่ายม



จากแผนภูมิแท่งแสดงคะแนนทดสอบ O-NET ชั้นประถมศึกษาปีที่ ๖ ปีการศึกษา ๒๕๖๓ - ๒๕๖๕ ของนักเรียนโรงเรียนบ้านท่ายม พบว่า ในปีการศึกษา ๒๕๖๕ คะแนนกลุ่มสาระการเรียนรู้ภาษาไทย มีค่าคะแนนเฉลี่ยสูงขึ้นกว่าปี ๒๕๖๔ ส่วนคณิตศาสตร์ วิทยาศาสตร์และภาษาอังกฤษ ต่ำกว่าปีการศึกษา ๒๕๖๔ ซึ่งทุกกลุ่มสาระการเรียนรู้ ยังมีค่าคะแนนเฉลี่ยต่ำกว่า ร้อยละ ๕๐ ซึ่งยังต้องพัฒนาส่งเสริม ยกระดับผลสัมฤทธิ์ ให้สูงขึ้นทุกกลุ่มสาระการเรียนรู้ อย่างต่อเนื่อง ต่อไป

O-NET ม.๓ : คะแนนทดสอบทางการศึกษาระดับชาติขั้นพื้นฐาน (O-NET) ชั้นมัธยมศึกษาปีที่ ๓ ปีการศึกษา ๒๕๖๓-๒๕๖๕ ของนักเรียนโรงเรียนบ้านท่ายม

ภาพที่ ๗๓ แผนภูมิแท่งคะแนน O-NET ชั้น ม.๓ ปี๒๕๖๓- ๒๕๖๕ โรงเรียนบ้านท่ายม

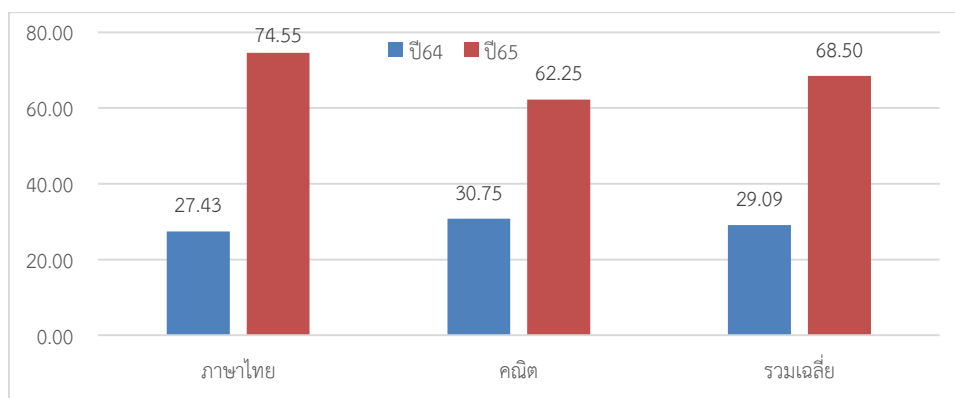


จากแผนภูมิแท่งแสดงคะแนนทดสอบ O-NET ชั้นมัธยมศึกษาปีที่ ๓ ปีการศึกษา ๒๕๖๓ - ๒๕๖๕ ของนักเรียนโรงเรียนบ้านท่ายม พบว่า ในปีการศึกษา ๒๕๖๕ คะแนนกลุ่มสาระการเรียนรู้ภาษาไทย วิทยาศาสตร์ และภาษาอังกฤษ มีค่าคะแนนเฉลี่ย สูงกว่าปีการศึกษา ๒๕๖๔ ส่วนคณิตศาสตร์ มีค่าคะแนนเฉลี่ยต่ำกว่าปี ๒๕๖๔

เล็กน้อย ซึ่งทุกกลุ่มสาระการเรียนรู้ ยังมีค่าคะแนนเฉลี่ยต่ำกว่า ร้อยละ ๕๐ ซึ่งยังต้องพัฒนาส่งเสริม ยกกระดับ ผลสัมฤทธิ์ ให้สูงขึ้นทุกกลุ่มสาระการเรียนรู้ อย่างต่อเนื่อง ต่อไป

NT ป.๓ : คะแนนทดสอบความสามารถพื้นฐานของผู้เรียนระดับชาติ (NT: National Test)
ชั้นประถมศึกษาปีที่ ๓ ปีการศึกษา ๒๕๖๔-๒๕๖๕ ของนักเรียนโรงเรียนบ้านท่ายม

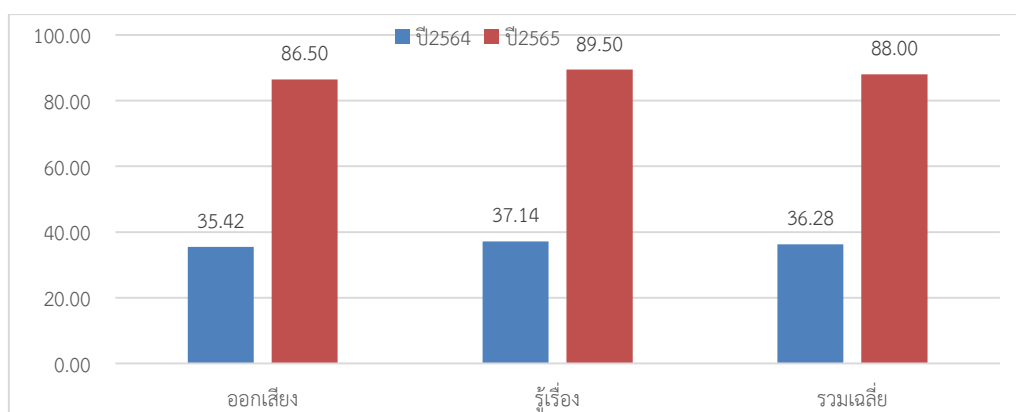
ภาพที่ ๗๔ แผนภูมิแท่งคะแนน NT ชั้น ป.๓ ปี๒๕๖๔-๒๕๖๕ โรงเรียนบ้านท่ายม



จากแผนภูมิแท่ง ผลการทดสอบ NT ของนักเรียน ชั้น ป.๓ ปี๒๕๖๔-๒๕๖๕ โรงเรียนบ้านท่ายม พบว่า กลุ่มสาระการเรียนรู้ภาษาไทยและคณิตศาสตร์มีค่าคะแนนเฉลี่ยปี๒๕๖๕ สูงกว่าปีการศึกษา ๒๕๖๔ ซึ่งต้องพัฒนา ส่งเสริม สนับสนุน ให้คงอยู่ หรือสูงขึ้น ต่อไป

RT ป.๑ : ผลการประเมินความสามารถด้านการอ่านของผู้เรียน (RT : Reading Test) ชั้นประถมศึกษา
ปีที่ ๑ ปีการศึกษา ๒๕๖๔-๒๕๖๕ ของนักเรียนโรงเรียนบ้านท่ายม

ภาพที่ ๗๕ แผนภูมิแท่งคะแนน RT ชั้น ป.๑ ปี๒๕๖๔-๒๕๖๕ โรงเรียนบ้านท่ายม



จากแผนภูมิแท่งแสดงคะแนน RT ชั้น ป.๑ ปีการศึกษา ๒๕๖๔-๒๕๖๕ ของนักเรียนโรงเรียนบ้านท่ายม พบว่า คะแนนการอ่านออกเสียงและการอ่านรู้เรื่องค่าคะแนนเฉลี่ยสูงขึ้น ซึ่งปี ๒๕๖๕ สูงเกินร้อยละ ๕๐ ซึ่งต้อง รักษาสภาพการณ์ ให้คงอยู่ทั้งเชิงปริมาณและคุณภาพ

จุดเด่น

๑. มีความพอเพียงด้านทรัพยากร ทั้งด้านอาคารสถานที่ และบุคลากร
๒. มีสื่อ นวัตกรรม เทคโนโลยีทางการศึกษา ค่อนข้างเพียงพอต่อการจัดการเรียนการสอน
๓. บุคลากรหลากหลายสาขาวิชา สามารถจัดการเรียนรู้เฉพาะด้านได้

จุดพัฒนา

๑. ใช้สื่อ นวัตกรรม เทคโนโลยีทางการศึกษา ให้เกิดประโยชน์สูงสุดต่อการจัดการเรียนรู้
๒. จัดอาคารสถานที่ ห้องเรียน อาคารประกอบ สวนหย่อม รั้วโรงเรียน ให้เป็นระเบียบสวยงาม เช่น ทำตู้เก็บอุปกรณ์ มอบหมายให้นักเรียนทำเวรความสะอาดเขตรับผิดชอบ ทาสีรั้ว อาคารใหม่ ปลูกลำไยดอกไม้ประดับ ฯลฯ
๓. ค้นหาความโดดเด่นด้านวิชาการและกิจกรรมเสริมหลักสูตร ของโรงเรียนให้พบ แล้วสนับสนุน ส่งเสริม พัฒนาให้โดดเด่น ส่งนักเรียนร่วมกิจกรรม หรือส่งเข้าประกวด เผยแพร่สู่สาธารณชน



โรงเรียนบ้านทับไธ

ข้อมูลพื้นฐาน

ตั้งอยู่ หมู่ที่ ๔ บ้านทับไธ ตำบลแสงสว่าง อำเภอนองแสง จังหวัดอุดรธานี รหัสไปรษณีย์ ๔๑๓๔๐ เปิดสอนระดับอนุบาล ถึง ระดับประถมศึกษาปีที่ ๖ อยู่ห่างจากสำนักงานเขตพื้นที่การศึกษาประถมศึกษาอุดรธานี เขต ๒ ระยะทาง ๔๘ กิโลเมตร ผู้บริหารโรงเรียน ชื่อ นายรังสิกุล กล่อมเขียน หมายเลขโทรศัพท์ ๐๘๑๙๖๔๙๑๕๘

ข้อมูลบุคลากร : มีบุคลากร จำนวน ๖ คน



นายรังสิกุล กล่อมเขียน
ผู้อำนวยการโรงเรียน



นางรุ่งอรุณี ปัตถาวโร
ครู



นายชำนาญ ชำนิยันต์
ครู



นางกนิษฐา ภัคดีจรง
ครู



นายสมพงศ์ ทองลี
ครู



นางสาวชญารักษ์ เทพิน
ครู



นางสาวธิติมา ภูวัน
ครูอัตราจ้าง



นายถนอม สิทธิศักดิ์
นักการภารโรง



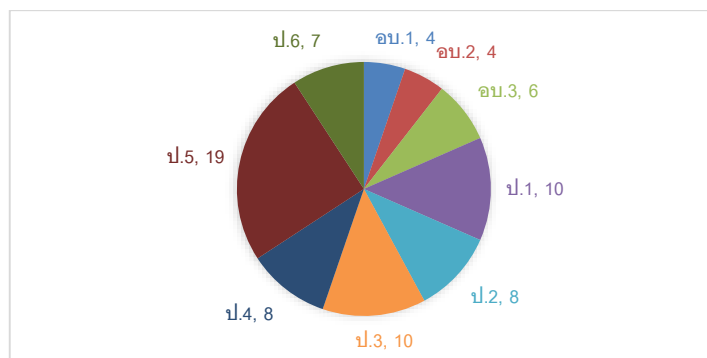
นางสาวน้ำฝน จันทสงเคราะห์
ครูธุรการ



นายชัยโย อุทัยกลาง
ครู

ข้อมูลนักเรียน : มีนักเรียนทั้งหมด ๗๖ คน ระดับอนุบาล ๑๔ คน ระดับประถม ๖๒ คน

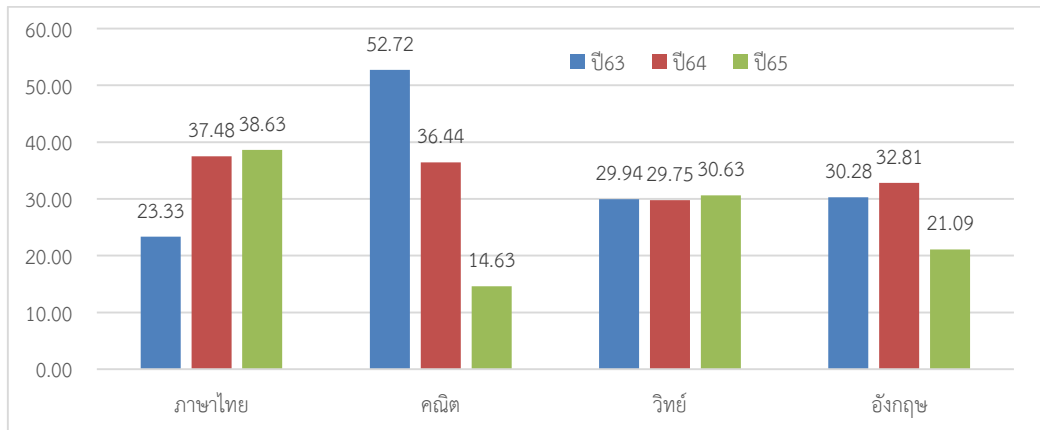
ภาพที่ ๗๖ แผนภูมิวงกลมแสดงจำนวนนักเรียนโรงเรียนบ้านทับไธ ปี๒๕๖๖



ข้อมูลเชิงคุณภาพ

O-NET ป.๖ : คะแนนทดสอบทางการศึกษาระดับชาติขั้นพื้นฐาน (O-NET) ชั้นประถมศึกษาปีที่ ๖ ปีการศึกษา ๒๕๖๓-๒๕๖๕ ของนักเรียนโรงเรียนบ้านทับไธ

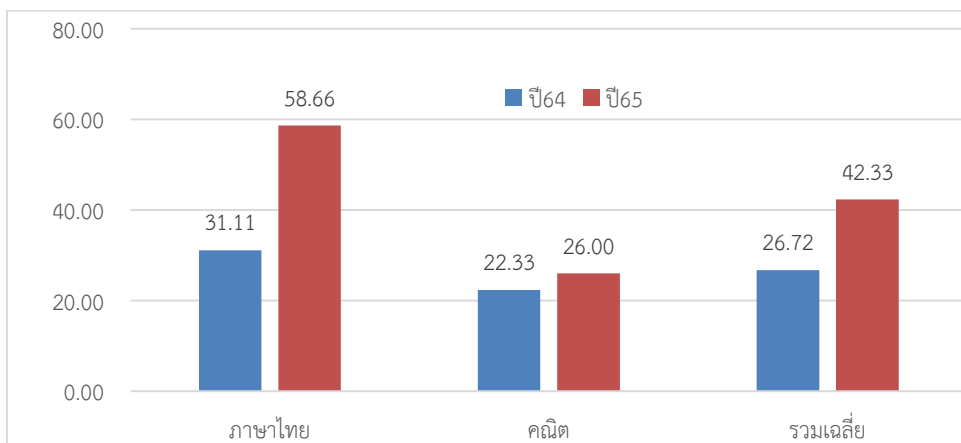
ภาพที่ ๗๗ แผนภูมิแท่งคะแนน O-NET ชั้น ป.๖ ปี๒๕๖๓ - ๒๕๖๕ โรงเรียนบ้านทับไธ



จากแผนภูมิแท่งแสดงคะแนนทดสอบ O-NET ชั้นประถมศึกษาปีที่ ๖ ปีการศึกษา ๒๕๖๓ - ๒๕๖๕ ของนักเรียนโรงเรียนบ้านทับไธ พบว่า ในปีการศึกษา ๒๕๖๕ คะแนนกลุ่มสาระการเรียนรู้ภาษาไทย และวิทยาศาสตร์ มีค่าคะแนนเฉลี่ยสูงขึ้นกว่าปี ๒๕๖๔ เล็กน้อย ส่วนคณิตศาสตร์และภาษาอังกฤษ ต่ำกว่าปีการศึกษา ๒๕๖๔ ซึ่งทุกกลุ่มสาระการเรียนรู้ ยังมีค่าคะแนนเฉลี่ยต่ำกว่า ร้อยละ ๕๐ ซึ่งยังต้องพัฒนาส่งเสริม ยกระดับผลสัมฤทธิ์ ให้สูงขึ้นทุกกลุ่มสาระการเรียนรู้ อย่างต่อเนื่อง ต่อไป

NT ป.๓ : คะแนนทดสอบความสามารถพื้นฐานของผู้เรียนระดับชาติ (NT: National Test) ชั้นประถมศึกษาปีที่ ๓ ปีการศึกษา ๒๕๖๔-๒๕๖๕ ของนักเรียนโรงเรียนบ้านทับไธ

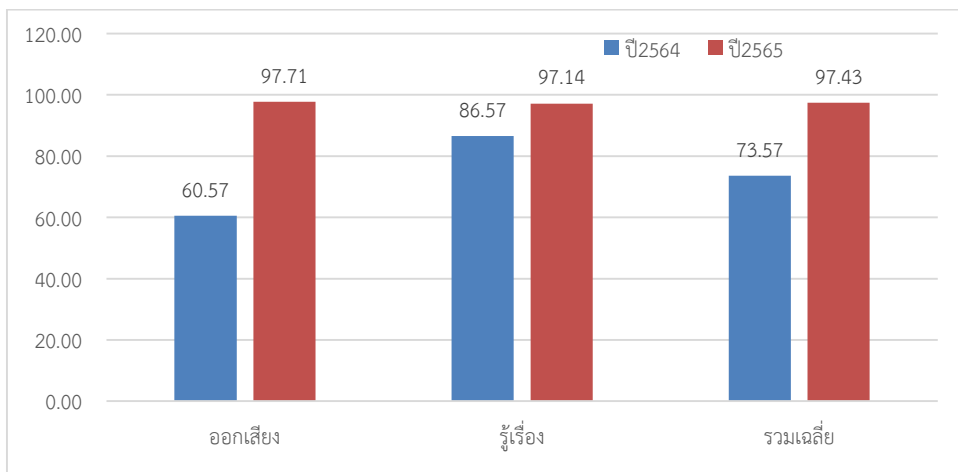
ภาพที่ ๗๘ แผนภูมิแท่งคะแนน NT ชั้น ป.๓ ปี๒๕๖๔-๒๕๖๕ โรงเรียนบ้านทับไธ



จากแผนภูมิแท่ง ผลการทดสอบ NT ของนักเรียน ชั้น ป.๓ ปี๒๕๖๔-๒๕๖๕ โรงเรียนบ้านทับไทร พบว่า กลุ่มสาระการเรียนรู้ภาษาไทยและคณิตศาสตร์มีค่าคะแนนเฉลี่ยปี๒๕๖๕ สูงกว่าปีการศึกษา ๒๕๖๔ แต่กลุ่มสาระการเรียนรู้คณิตศาสตร์ค่าคะแนนเฉลี่ยค่อนข้างต่ำ ซึ่งต้องพัฒนา ส่งเสริม สนับสนุน ให้คงอยู่ หรือสูงขึ้น ต่อไป

RT ป.๑ : ผลการประเมินความสามารถด้านการอ่านของผู้เรียน (RT : Reading Test) ชั้นประถมศึกษาปีที่ ๑ ปีการศึกษา ๒๕๖๔-๒๕๖๕ ของนักเรียนโรงเรียนบ้านทับไทร

ภาพที่ ๗๙ แผนภูมิแท่งคะแนน RT ชั้น ป.๑ ปี๒๕๖๔-๒๕๖๕ โรงเรียนบ้านทับไทร



จากแผนภูมิแท่งแสดงคะแนน RT ชั้น ป.๑ ปีการศึกษา ๒๕๖๔-๒๕๖๕ ของนักเรียนโรงเรียนบ้านทับไทร พบว่า คะแนนการอ่านออกเสียงและการอ่านรู้เรื่องค่าคะแนนเฉลี่ยสูงขึ้น ซึ่งปี ๒๕๖๕ สูงเกินร้อยละ ๕๐ ซึ่งต้องรักษาสภาพการณ์ ให้คงอยู่ทั้งเชิงปริมาณและคุณภาพ

จุดเด่น

๑. มีสื่อ นวัตกรรม เทคโนโลยีทางการศึกษา ค่อนข้างเพียงพอต่อการจัดการเรียนการสอน
๒. บุคลากรหลากหลายสาขาวิชา สามารถจัดการเรียนรู้เฉพาะด้านได้

จุดพัฒนา

๑. ใช้สื่อ นวัตกรรม เทคโนโลยีทางการศึกษา ให้เกิดประโยชน์สูงสุดต่อการจัดการเรียนรู้
๒. จัดอาคารสถานที่ ห้องเรียน อาคารประกอบ สวนหย่อม รั้วโรงเรียน ให้เป็นระเบียบสวยงาม เช่น ทำตู้เก็บอุปกรณ์ มอบหมายให้นักเรียนทำเวรความสะอาดเขตรับผิดชอบ ทาสีรั้ว อาคารใหม่ ปลูกไม้ดอกไม้ประดับ ฯลฯ

แผนการนิเทศโรงเรียนในกลุ่มโรงเรียนหนองแสง

แผนการนิเทศ

๑. ศึกษาข้อมูลพื้นฐานเชิงปริมาณและเชิงคุณภาพของแต่ละโรงเรียน วิเคราะห์จุดเด่น จุดด้อยของแต่ละโรงเรียน เป็นรายโรงเรียน
๒. นิเทศ ติดตาม โรงเรียนเป็นระยะๆ อย่างน้อยภาคเรียนละ ๒ ครั้ง ให้คำแนะนำ ให้คำปรึกษา ผู้บริหาร ครูผู้สอน บุคลากรทางการศึกษา โรงเรียนที่ไปนิเทศฯ
๓. ทำการนิเทศทางไกลผ่านสื่อโซเชียลมีเดีย เว็บไซต์ ในบางโอกาส
๔. ร่วมกิจกรรมที่โรงเรียนจัดขึ้นอาจเป็นรายโรงเรียน หรือรายกลุ่มโรงเรียน ในบางโอกาส
๕. เสนอแนะโครงการ กิจกรรม จากส่วนกลางหรือหน่วยงานราชการมอบหมายที่เหมาะสมกับโรงเรียน ให้โรงเรียนดำเนินการเพื่อเป็นต้นแบบหรือเป็นแหล่งศึกษาดูงาน
๖. สรุปผลการนิเทศเป็นรายโรงเรียน ในรอบปีการศึกษา

ปฏิทินการนิเทศ กลุ่มโรงเรียนหนองแสง

กิจกรรม	ปีการศึกษา ๒๕๖๖												หมายเหตุ	
	ปี พ.ศ. ๒๕๖๖								ปี พ.ศ. ๒๕๖๗					
	พ.ค.	มิ.ย.	ก.ค.	ส.ค.	ก.ย.	ต.ค.	พ.ย.	ธ.ค.	ม.ค.	ก.พ.	มี.ค.	เม.ย.		
๑. ศึกษาข้อมูลพื้นฐานของโรงเรียน วิเคราะห์จุดเด่น จุดด้อย														
๒. นิเทศ ติดตาม โรงเรียนเป็นระยะๆ														
๓. นิเทศทางไกลผ่านสื่อโซเชียลมีเดีย														
๔. ร่วมกิจกรรมที่โรงเรียน/กลุ่มโรงเรียนจัดขึ้น														
๕. เสนอแนะโครงการ กิจกรรมนำร่องให้ดำเนินการฯ														
๖. สรุปผลการนิเทศ														

.

ภาคผนวก



ที่ ศธ ๐๔๑๗๗ / ศ ๕๕๒

สำนักงานเขตพื้นที่การศึกษาประถมศึกษาอุตรธานี เขต ๒
อำเภอกุมภวาปี จังหวัดอุตรธานี ๔๑๑๓๐

๑๔ ธันวาคม ๒๕๖๖

เรื่อง การแต่งตั้งคณะกรรมการบริหารกลุ่มเครือข่ายโรงเรียนในสังกัด ประจำปี พ.ศ. ๒๕๖๖

เรียน ประธานกลุ่มเครือข่ายโรงเรียน/ผู้อำนวยการโรงเรียนในสังกัดทุกแห่ง

สิ่งที่ส่งมาด้วย ๑. คำสั่งสำนักงานเขตพื้นที่การศึกษาประถมศึกษาอุตรธานี เขต ๒ จำนวน ๑๒ ฉบับ

ตามที่ สำนักงานเขตพื้นที่การศึกษาประถมศึกษาอุตรธานี เขต ๒ ได้มีมติยุบรวมกลุ่มเครือข่ายโรงเรียน ให้ลดจำนวนกลุ่มเครือข่ายโรงเรียนลงเพื่อให้การบริหารจัดการกลุ่มเครือข่ายโรงเรียนให้มีประสิทธิภาพรวดเร็วตามมติที่ประชุมผู้บริหารสถานศึกษา ครั้งที่ ๖/๒๕๕๖ ดำเนินการเป็นไปด้วยความเรียบร้อย นั้น

สำนักงานเขตพื้นที่การศึกษาประถมศึกษาอุตรธานี เขต ๒ ได้พิจารณาแต่งตั้งคณะกรรมการบริหารกลุ่มเครือข่ายโรงเรียนในสังกัด จำนวน ๑๒ กลุ่มเครือข่าย ตามรายละเอียดที่ส่งมาพร้อมนี้

จึงเรียนมาเพื่อทราบ

ขอแสดงความนับถือ

(นายประสิทธิ์ คำกิ่ง)

ผู้อำนวยการสำนักงานเขตพื้นที่การศึกษาประถมศึกษาอุตรธานี เขต ๒

กลุ่มอำนาจการ

กลุ่มงานประสานงาน (นางฉวี พรศรี)

โทร. ๐๔๕-๕๕๖๓๕๕๕



คำสั่งสำนักงานเขตพื้นที่การศึกษาประถมศึกษาอุตรธานี เขต ๒
ที่ ๕๒๐ / ๒๕๖๖
เรื่อง แต่งตั้งคณะกรรมการบริหารกลุ่มเครือข่ายโรงเรียนหนองแสง

ด้วย สำนักงานเขตพื้นที่การศึกษาประถมศึกษาอุตรธานี เขต ๒ ได้มีมติยุบรวมกลุ่มเครือข่ายโรงเรียนให้ลดจำนวนกลุ่มเครือข่ายโรงเรียนลงเพื่อให้การบริหารจัดการกลุ่มเครือข่ายโรงเรียนมีประสิทธิภาพ รวดเร็ว ตามมติที่ประชุมผู้บริหารสถานศึกษา ครั้งที่ ๖/๒๕๖๖ ลงวันที่ ๒๓ พฤศจิกายน ๒๕๖๖ ดำเนินการเป็นไปด้วยความเรียบร้อย นั้น

อาศัยอำนาจตามความในประกาศสำนักงานเขตพื้นที่การศึกษาประถมศึกษาอุตรธานี เขต ๒ ลงวันที่ ๓ ธันวาคม ๒๕๖๖ เรื่อง การจัดตั้งกลุ่มเครือข่ายโรงเรียน พ.ศ. ๒๕๕๘ ฉบับแก้ไข พ.ศ. ๒๕๖๖ ข้อ ๑๐ จึงขอแต่งตั้งคณะกรรมการบริหารกลุ่มเครือข่ายโรงเรียนหนองแสง ดังนี้

๑. นายเสี่ยม กมลเดช	ผอ. รร.บ้านหนองแสง	ประธานกลุ่มเครือข่าย
๒. นายปลุก พรหมรัตน์	ผอ. รร.บ้านหนองประเสริญ	รองประธานกลุ่มเครือข่าย
๓. นายบรรจง ดีแป้น	ผอ.รร.ทับกุงประชานุกูล	กรรมการ
๔. นายรังสิกุล กล่อมเขียน	ผอ. รรบ้านทับไย	กรรมการ
๕. นางแสงเดือน ปากเมย	ผอ. รร.บ้านโคกสว่าง	กรรมการ
๖. นายสมเกียรติ จีนหะวงค์	ผอ. รร.บ้านโนนเชียงคำ	กรรมการ
๗. นายพิชิต ทองคำ	ผอ. รร.บ้านท่ายม	กรรมการ
๘. นางสาวศิริกาญจน์ อะนั้นเอื้อ	ผอ.รร.บ้านโคกศรีห้วยยาง	กรรมการ
๙. นางสาวศรวิญญา มุงคลโคตร	ผอ.รร.บ้านแสงสว่าง	กรรมการ
๑๐. นายไพโรจน์ โคตรศรี	ผอ.รร.บ้านนาดีโคกกลาง	กรรมการ
๑๑. นางนพรัตน์ ภัคคีคอน	ผอ.รร.อนุบาลหนองแสง	กรรมการ/เลขานุการ

ที่ตั้งศูนย์ประสานงานกลุ่มเครือข่ายฯ คือ โรงเรียนอนุบาลหนองแสง

ทั้งนี้ ตั้งแต่บัดนี้เป็นต้นไป

สั่ง ณ วันที่ ๓ ธันวาคม พ.ศ.๒๕๖๖

(นายประสิทธิ์ คำกิ่ง)

ผู้อำนวยการสำนักงานเขตพื้นที่การศึกษาประถมศึกษาอุตรธานี เขต ๒



จัดทำโดย

สุรียนต์ อินทร์อุดม ศึกษานิเทศก์

กลุ่มงานส่งเสริม พัฒนาสื่อ นวัตกรรมและเทคโนโลยีทางการศึกษา

กลุ่มนิเทศ ติดตามและประเมินผลการจัดการศึกษา

สำนักงานเขตพื้นที่การศึกษาประถมศึกษาอุดรธานี เขต ๒